

1741

MONTÁŽNÍ NÁVOD








POZOR!!! v každém případě postupujte dle návodu

SEZNAM KOVÁNÍ

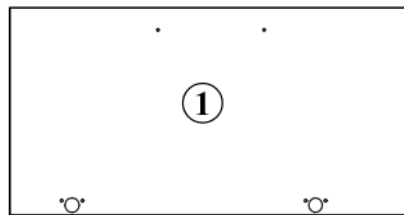
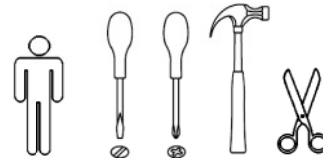
- nejprve rozřídíte díly a kování dle seznamu

- poté můžete začít s montáží a to přesně dle návodu

krok za krokem - 1, 2 atd.

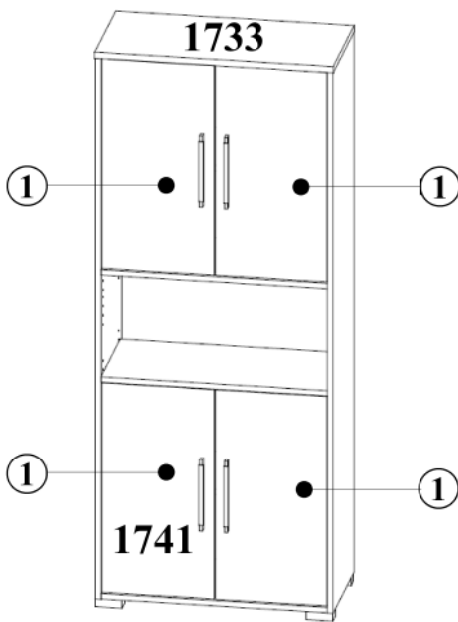
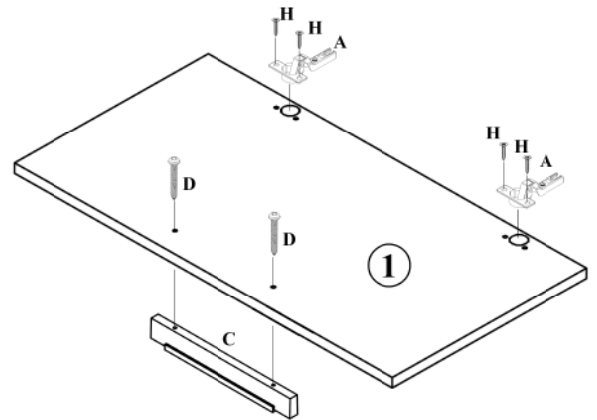
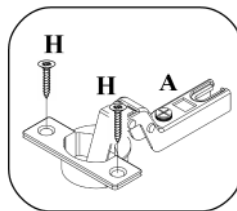
| | | | | | | | | |
|--------------------------------|---|--------------------------------|---|--------------------------------|---|--------------------------------|---|----------|
| A (E705028) 4 x |  | B (E705066) 4 x |  | C (E710363) 2 x |  | D (E700200) 4 x |  | 3,9 x 32 |
| E (E706300) 1 x |  | F (E707608) 1 x |  | G (E700000) 4 x | 3,0 x 12 | H (E700020) 8 x |  | 3,5 x 13 |

POTŘEBNÉ NÁSTROJE

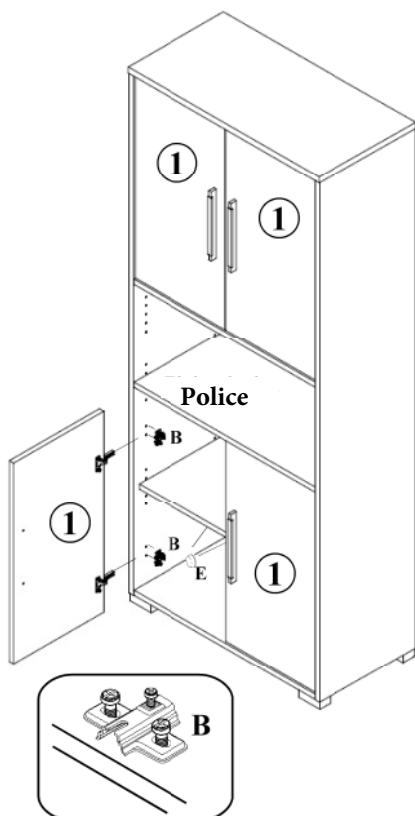


MONTÁŽ

1

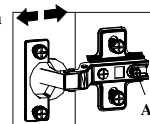


2



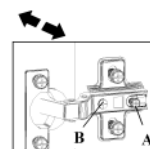
Nastavení dveří

1. Hloubka - nastavitelná



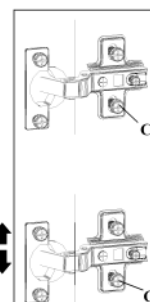
A – Povolte šroub, nastavte dveře
A – Šroub opět utáhněte.

2. Šířka - nastavitelná



Šroub A povolte, nastavte
šroubem B, nakonec šroub A
opět utáhněte

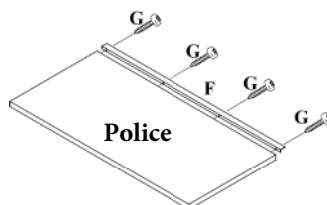
3. Výška - nastavitelná



Uvolněte upevňovací šrouby C obou
montážních desek

Nastavte výšku dveří

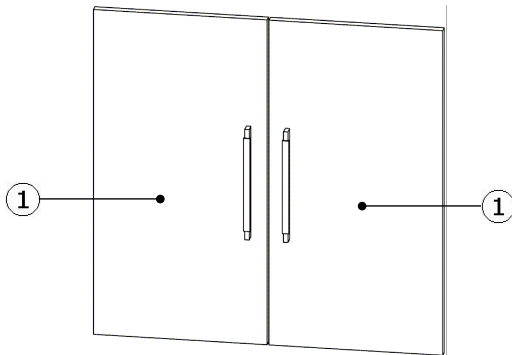
Upevňovací šrouby C znovu
utáhněte.



Označte ostrým předmětem

1741

Serviceblatt, Bitte für evtl. Ersatzteilbestellung aufbewahren



Sie haben sich für ein Qualitätsmöbel aus Deutscher Herstellung entschieden. Wir führen sehr umfangreiche Qualitätskontrollen nach ISO-Normen durch. Sollte der Artikel trotzdem Anlass zu einer Reklamation geben, bitten wir Sie die nachfolgenden Punkte zu beachten. So können wir Ihnen schnell und unbürokratisch helfen.

Ergänzen Sie die Artikelnummer durch die Farbnummer vom Etikett. Tragen Sie bitte auch die Kontrollnummer ein.

Artikelnummer 1 7 4 1 _ _ _ _

Kontrollnummer _ _ _ _ _

Zur Ersatzteilbestellung geben Sie bitte unbedingt die 5-stellige Teilenummer an. (Bei Beschlagen die in Klammern stehenden Zahlen)

Geben Sie dieses Blatt an Ihr Möbelhaus weiter, damit wird eine schnellere Bearbeitung Ihrer Bestellung

Servisní list, Prosím uschovejte pro případnou objednávku náhradních dílů.

Rozhodli jste se pro kvalitní nábytek vyrobený v Německu. Provádíme velmi rozsáhlé kontroly jakosti podle norem ISO.

Musíte-li přesto model reklamovat, vezměte prosím na vědomí následující body. Tak Vám můžeme pomoci rychle a bez byrokracie.

Doplňte číslo artiklu číslem barvy z etikety. Zapište prosím také kontrolní číslo.

Artiklové číslo 1 7 4 1 _ _ _ _

Kontrolní číslo _ _ _ _ _









Chcete-li objednat náhradní díly, uveďte prosím čísla dílů. (Pro kování čísla v závorkách)

Předejte tento list Vašemu prodejci nábytku, tím zajistíte rychlejší zpracování vaší objednávky.

Seznam dílů

| Číslo dílu | Popis | Kusy | Č. |
|------------|--------------------|------|----|
| 22.155 | Levé a pravé dveře | 2 | 1 |

Seznam příslušenství

| | | | |
|---|--|---|---|
| A (E705028) 4 x  | B (E705066) 4 x  | C (E710363) 2 x  | D (E700200) 4 x 3,9 x 32  |
| E (E706300) 1 x  | F (E707608) 1 x  | G (E700000) 4 x 3,0 x 12  | H (E700020) 8 x 3,5 x 13  |