





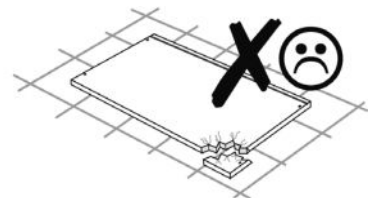
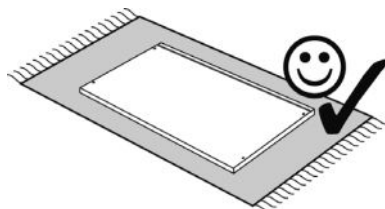
**ASSEMBLY INSTRUCTION - AUFBAUANLEITUNG**  
**- INTRUKCJA MONTAŻU - MONTÁŽNÍ NÁVOD**  
**MONTÁŽNY NÁVOD**

1170



**LIST OF FURNITURE HARDWARE - BESCHLAGTEILE - SPOJOVACIE KOVANIE - SPOJOVACÍ KOVÁNÍ**

A		B		C		D	
							
8x40	<b>2x</b>	4x30	<b>4x</b>	4x45	<b>8x</b>		<b>4x</b>



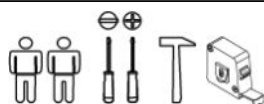
Here, you can measure the furniture hardware to recognise a certain part according to its size. All proportions are in millimetre.

Hier können Sie die Schrauben zur besseren Identifizierung nachmessen (alle Maßangaben in mm).

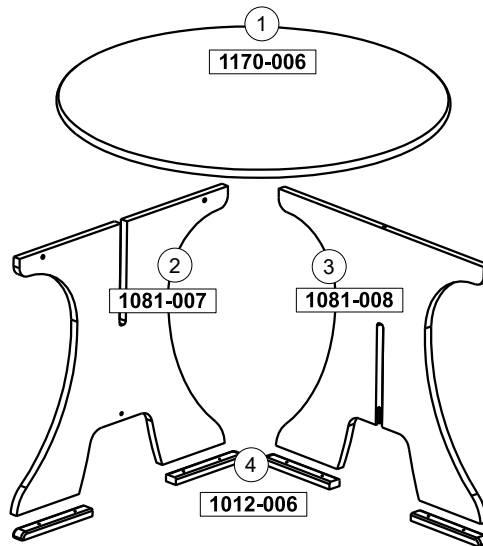
Tu si môžete zmerať kovanie na presné určenie typu podľa veľkosti. Všetky rozmery sú uvedené v milimetroch.

Zde si můžete změřit kování k přesnému určení typu dle velikosti. Všechny rozměry jsou uvedeny v milimetrech.

30 min.



**BENCH SECTIONS**  
**BAUTEILE**  
**CZĘŚCI**  
**DÍLY**  
**DIELY**



Číslo dílu

Part number Teile-Nr. Numer Číslo dílu	Description	Bezeichnung	Opis	Popis	Quantity Anzahl Ilość Počet
1	Table plate	Tischplatte	Blat	Plát	1
2	Leg I	Stk. Wangen I	Noga I	Noha I	1
3	Leg II	Stk. Wangen II	Noga II	Noha II	1
4	Foot	Sockel	Podstawa	Patka/Pätka	4

