
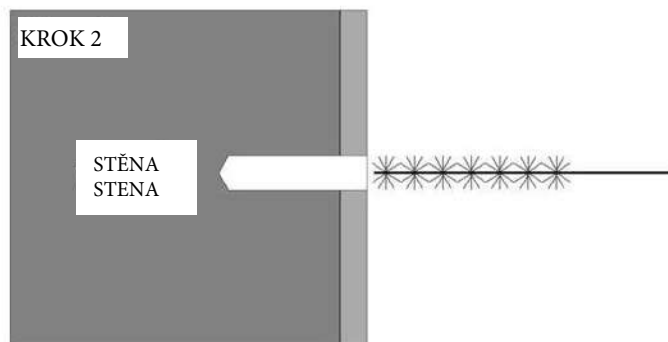


# NÁSTĚNNÉ POLICE LAM NÁSTĚNNÉ POLICE LAM

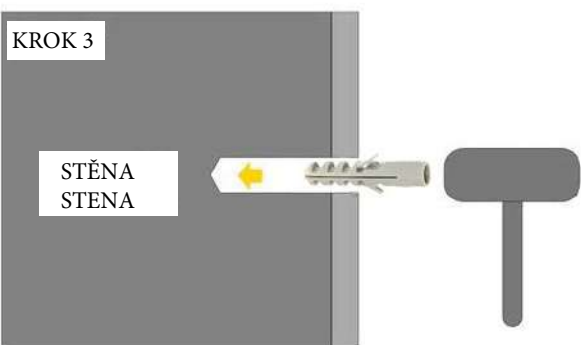
## INSTALAČNÍ/INŠTALAČNÝ DIAGRAM



Vrták (6mm)



Použijte kartáč a zbavte otvor od nečistot  
Použijte kefu a zbavte otvor od nečistôt



Zatlačte šroub do otvoru kladivem  
Zatlačte skrutku do otvoru kladivom



Upevněte křížovým šroubovákem  
Upevnite křížovým skrutkovačom

