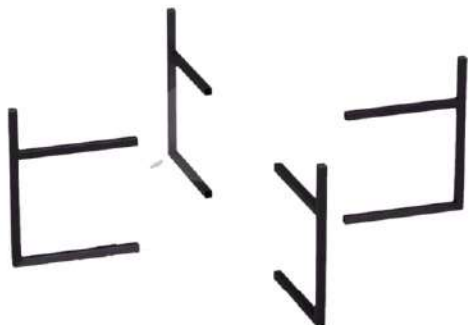


# Konferenční stůl/Konferenčný stolík GOLD LINE


## MONTÁŽNÍ/MONTÁŽNY NÁVOD

1




Položte nohy přímo naproti sobě  
Položte nohy priamo oproti sebe

2



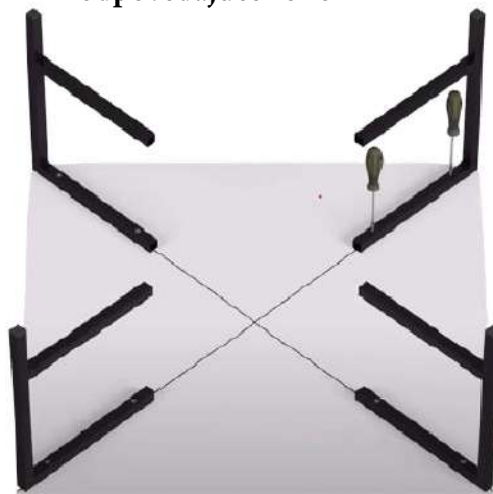
Nakreslete diagonální čáry  
odpovídající rohům  
Nakreslite diagonálne čiaru  
zodpovedajúce rohom

3




Vyrovnejte nohy, zakryjte rohové  
linie a vložte šrouby  
Vyrovnaňte nohy, zakryte rohové  
linie a vložte skrutky

4




Přišroubujte nohy  
Priskrutkujte nohy

5



Držte spodní stojan pevně a vložte šrouby  
Držte spodný stojan pevne a vložte skrutky

6



Po dokončení procesu šroubování je náš  
produkt připraven k užívání  
Po dokončení procesu skrutkovania je  
naš produkt pripravený na používanie