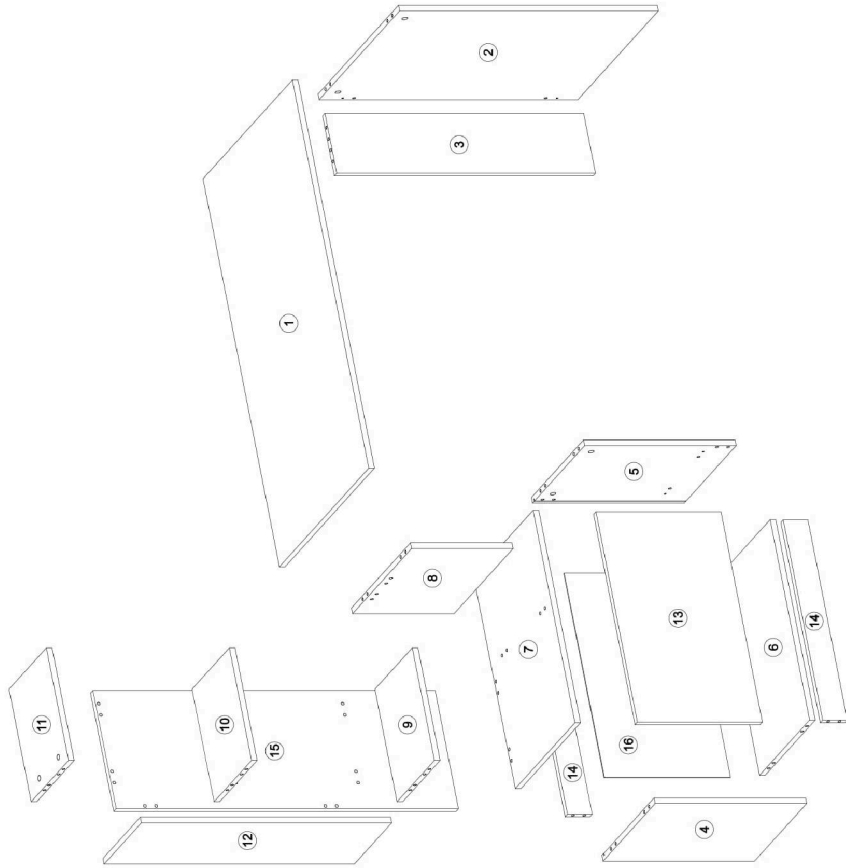
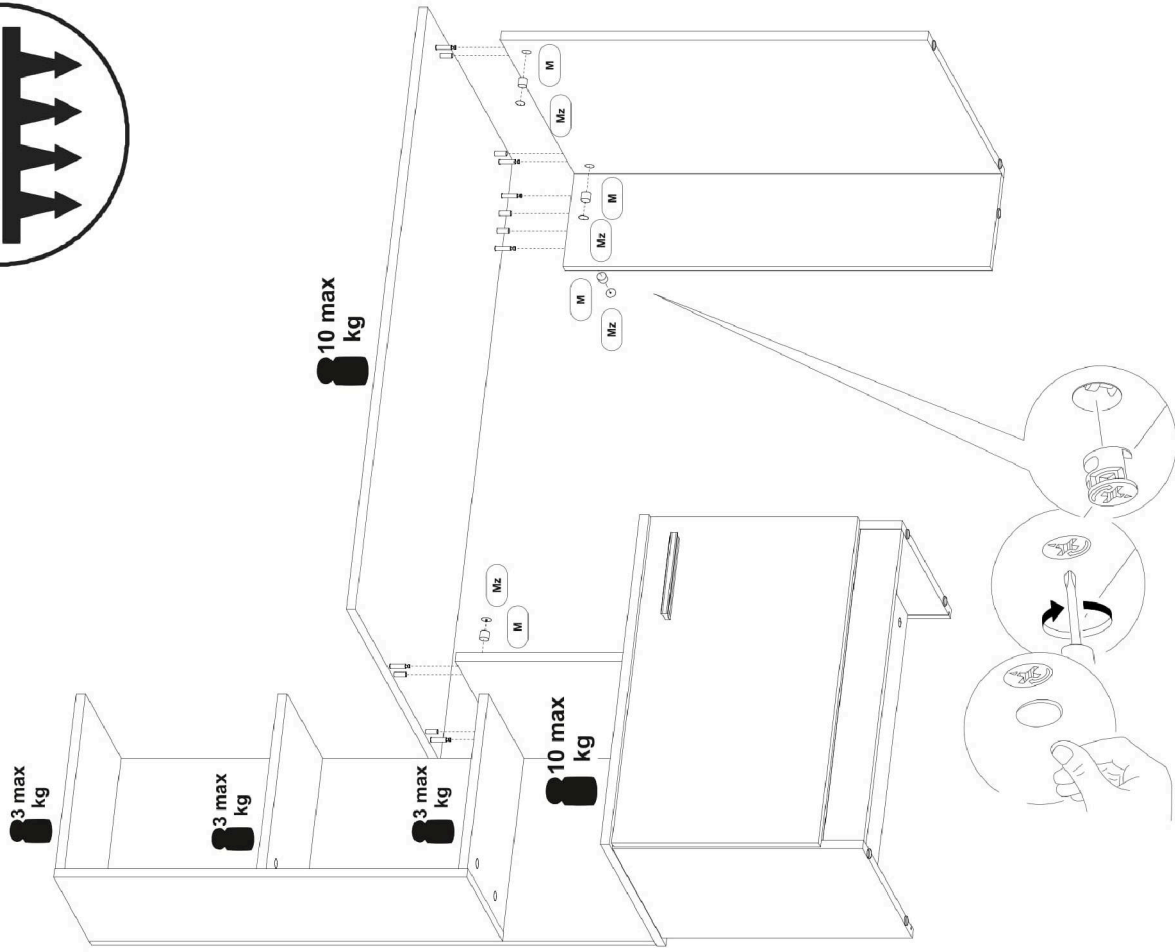



	<p>Svarīga informācija. Uzmanīgi lasiet. Saglabājiet šo informāciju.</p> <p>(LAT) UZMANĪBU.</p> <p>Mēbeļu apgāšanās var izraisīt nopietnus vai pat nāvējošus miesas bojājumus. Lai novērstu mēbeļu apgāšanos, tām ir patstāvīgi jābūt piestiprinātām pie sienas.</p> <p>Stiprinājumi piestiprināšanai pie sienas nav iekļauti, - dažādu materiālu sienām nepieciešami dažādi stiprinājumi. Izstrādājiet stiprinājumus, kuri ir piemēroti sienu materiālam Jūsu mājās. Ja Jūs neesat pārliecināts, kādi stiprinājumi ir piemēroti Jūsu mājās sienām, lūdzim vērsties specializētā veikalā.</p>	<p>Important information. Read carefully. Keep this information for further reference.</p> <p>(GB) WARNING</p> <p>Serious or fatal crushing injuries can occur from tipping over. It must be permanently fixed to the wall.</p> <p>Fixing devices for the wall are not included since different wall materials require different types of fixing devices. Use fixing devices suitable for the walls in your home. For advice on suitable fixing systems, contact your local specialized dealer.</p>	<p>Wichtige Information. Sorgfältig lesen. Diese Information aufbewahren</p> <p>(DE) ACHTUNG</p> <p>Wenn Möbelstücke umkippen, können ernste oder lebensgefährliche Verletzungen durch Einklemmen die Folge sein. Um zu verhindern, dass das Möbelstück umkippt, muss es fest an der Wand verankert werden.</p> <p>Beschläge für die Wandbefestigung sind nicht beigegeben, da sie von der jeweiligen Wandbeschaffenheit abhängig sind. Befestigungsbeschläge benutzen, die für die heimischen Wände geeignet sind. Bei diesbezüglichen Fragen den örtlichen Fachhandel zu Rate ziehen.</p>	<p>Ważne informacje. Przeczytaj uważnie. Zachowaj ulotkę na przyszłość.</p> <p>(PL) UWAGA</p> <p>Przewrócenie się mebli może doprowadzić do poważnych obrażeń lub śmierci. Aby zapobiec przewróceniu się mebli, należy je stale przymocować dościany.</p> <p>W zestawieniu nie znajdują się zastrzeżone mocujące, ponieważ różnego rodzajuściany wymagająróżnych typówśrub. Użyjśrub odpowiednich dościany w Twoim domu. W przypadku wątpliwości, jakich śrub użyć, skontaktuj się z najbliższym specjalizowanym sklepem.</p>	<p>Důležitá informace. Čtěte pečlivě. Uchovejte pro pozdější použití.</p> <p>(CZ) VAROVÁNÍ</p> <p>Pokud se nábytek převrhne, může dojít k velmi vážným nebo dokonce fatálním poraněním. Abyste převržení nábytku zabránili, musíte ho natrvalo připevnit ke stěně.</p> <p>Upevňovací materiál není součástí balení, protože se liší v závislosti na materiálu stěny. Používejte tedy takový upevňovací materiál, který je vhodný na stěny v vašem domě. Pokud se potřebujete poradit, obraťte se na místního odborníka.</p>	<p>Dôležitá informácia! Čítajte pozorne. Informácie si uschovajte pre prípad potreby.</p> <p>(SK) UPOZORNENIE</p> <p>Prevrhnutie nábytku môže spôsobiť vážne či smrteľné zranenia. Aby sa predišlo prevrhnutiu nábytku, upevnite ho ku stene.</p> <p>Upevňovací materiál nie je súčasťou balenia, pretože sa každý materiál steny je potrebné použiť iný typ skrutky a hmoždinky. Použite upevňovací materiál vhodný na konkrétny typ materiálu, z ktorého je vaša stena vyrobená. V prípade potreby sa poraďte s odborníkom.</p>
<p>Informazioni importanti. Leggi attentamente. Conserva queste informazioni per ulteriori consultazioni.</p> <p>(IT) AVVERTENZA</p> <p>Se il mobile si ribalta può causare lesioni da compressione serie o fatali. Per prevenire il rischio che il mobile si ribalti, quest'ultimo deve essere fissato permanentemente alla parete.</p> <p>Gli accessori per il fissaggio alla parete non sono inclusi perché pareti di materiali diversi richiedono tipi diversi di accessori di fissaggio. Usa sistemi di fissaggio adatti alle pareti della tua casa. Per maggiori dettagli, rivolgiti a un rivenditore specializzato.</p>	<p>Belangrijke informatie. Goed lezen. Bewaar deze informatie voor toekomstig gebruik.</p> <p>(NL) WAARSCHUWING</p> <p>Wanneer meubels omvallen, kan er ernstig of levensbedreigend belemmeringsletsel ontstaan. Om te voorkomen dat dit meubel omvalt, dient dit permanent aan de wand te worden bevestigd.</p> <p>Bevestigingsbeslag voor de wand is niet inbegrepen aangezien verschillende wandmaterialen verschillende soorten bevestigingsbeslag vereisen. Gebruik bevestigingsbeslag dat geschikt is voor de wanden in je huis. Voor advies over geschikt bevestigingsbeslag, neem contact op met de vakhandel.</p>	<p>Information importante. Lire attentivement. Conserver ces informations pour un usage ultérieur.</p> <p>(FR) AVERTISSEMENT</p> <p>Risque de blessure grave en cas de chute du meuble. Pour éviter que le meuble ne bascule, il faut le fixer au mur de façon permanente.</p> <p>Les fixations ne sont pas incluses car leur choix dépend du matériau du mur sur lequel est fixé le meuble. Utilisez des fixations adaptées au matériau du mur. Pour obtenir des conseils sur les fixations à utiliser, adressez-vous à un revendeur spécialisé.</p>	<p>Informații importante. Citeste cu atenție. Păstrează-te aceste informații pentru referințe ulterioare.</p> <p>(RO) ATENȚIE</p> <p>Pot surveni răni grave dacă împiedici de obiectele de mobilier. Pentru prevenirea rănilor, fixați-mobilierul pe perete.</p> <p>Accesoriiile de fixare pentru perete nu sunt incluse deoarece materialele diferite din care sunt făcuți pereții au nevoie de accesorii diferite de fixare. Folosește accesoriiile de fixare potrivite pentru pereții camerei tale. Contactează un specialist dacă nu știi care sunt accesoriile potrivite pentru peretele casei tale.</p>	<p>Informații importante. Dikkattli okuyunuz. Bu klavuzu ileride gerekebileceği için saklayınız.</p> <p>(TR) UYARI</p> <p>Mobilyanın devrilmesi sonucu ölümcül veya ciddi yaralanmalar meydana gelebilir. Devrilme riskini önlemek için mobilyanın duvara sabitlenmesi gerekmektedir.</p> <p>Duvar yapı malzemesine farklılıklar gösterilebileceğinden mobilyanın duvara sabitlenmesi için gereken bağlantı parçaları ürüne dahil değildir. Evlinizin duvar yapı malzemesine uygun bağlantı parçalarını seçiniz. Duvar yapı malzemesine uygun bağlantı parçalarını satın almak için en yakın yapı market ya da bir nalbur dükkânından bilgi alabilirsiniz.</p>	<p>Ónemeili információk. Dikkattli olvassza. Űgyvendítsd meg ezeket az információkat a jövőre.</p> <p>(ES) ADVERTENCIA</p> <p>Pueden producirse lesiones graves o fatales si vuelca un mueble. Para evitar que vuelque este mueble, debe fijarse permanentemente a la pared.</p> <p>No se incluyen los dispositivos de fijación, dado que los diversos materiales de pared requieren diferentes tipos de herrajes de fijación. Usa herrajes adecuados para el material de las paredes de tu casa. Para saber cuáles son los herrajes adecuados, pide consejo en tu ferretería habitual.</p>	
<p>Ważne informacje. Przeczytaj uważnie. Zachowaj te informacje.</p> <p>(HR) UPOZORENJE</p> <p>Ako se namjesti prevrne može doći do ozbiljnih ili smrtonosnih ozljeda. Kako bi izbjegli prevrtanje, namjestaj mora biti pričvršćen za zid.</p> <p>Pričvršćivači za zid nisu priloženi s obzirom da različite vrste zidova zahtijevaju uporabu različitih vrsta pričvršćivača. Upotrijebite pričvršćivače prikladne za zidove vašeg doma. Za savjet o prikladnim vrstama pričvršćivača kontaktirajte lokalnu specijaliziranu trgovinu.</p>	<p>Bitno! Pažljivo pročítajte! Sačuvajte ove upute za buduću potrebu.</p> <p>(SRB) UPOZORENJE</p> <p>Mogu nastati ozbiljne povrede usled prevrtanja namjestaja. Da ovaj namjestaj ne bi pao, mora stalno biti pričvršćen za zid.</p> <p>Nisu dati okovi, ipkovi išrafovi za pričvršćivanje jer se zidovi razlikuju i različiti materijali zahtijevaju i različite okove. Upotrijebite one koji su pogodni za zidove u vašem domu. Za savjet koje okove da upotrijebite, obratite se u lokalnoj trgovini.</p>	<p>Fontos információk. Kérjük, olvasd el alaposan, és őrizz meg ezt a papírt!</p> <p>(HU) FIGYELEM</p> <p>A bútor felborulása súlyos, vagy akár végzetes baleseteket okozhat. Ahhoz, hogy ezt megakadályozd, a bútor megfellelően a falhoz kell rögzítenni.</p> <p>Arrogéleshez szükséges kellekek nincsenek a csomagban, mivel a különböző típusú falakhoz különböző rögzítő eszközökre van szükség. Mindig a fal típusának megfelelő szerelvényeket használj! A megfelelő rögzítő kiválasztásához fordulj segítseget a szaküzlet munkatársához!</p>	<p>Важна информация. Прочетете внимателно. Запазете тази информация за бъдеща справка.</p> <p>(BUL) ВНИМАНИЕ</p> <p>Напомена: мебелите могат да доведат до сериозни или смъртоносни повреди на телото. За да се предотврати превъртането, мебелите трябва да са закрепени трайно за стената.</p> <p>Прикрепящите материали за прикрепяне към стената не са приложени, различните видове стени изискват различни крепежни материали. Използвайте крепежни елементи, подходящи за материала на Вашата стена, се свържете със специализирани магазини.</p>	<p>Важна информация. Прочитайте уважно. Збережіть ці інструкції.</p> <p>(UA) УВАГА</p> <p>Падіння серйозно або смертельно травмування людини. Щоб запобігти перевороту цих меблів, їх слід міцно прикріпити до стіни.</p> <p>Кріплення до стіни не додаються, оскільки різні матеріали потребують різних кріплень. Використовуйте кріпильні пристрої, які пасують матеріалу Ваших стін. За порадою щодо кріпильних систем зверніться до спеціалізованого магазину.</p>	<p>Vilgite oplysninger! Les omhyggeligt! Gem disse oplysninger til senere brug.</p> <p>(DK) ADVARSEL</p> <p>Der kan opstå alvorlig eller livsfarlig tilskadekomst, hvis møbel vælter. For at undgå at møbel vælter, skal det fastgøres permanent til væggen.</p> <p>Forskellige vægmaterialer kræver forskellige skruer og rådlugs. Medfølger ikke. Brug skruer og rådlugs, der passer til væggen i dit hjem. Hvis du er i tvivl om, hvilken type skruer/rådlugs du skal bruge, skal du kontakte et byggetjenestecenter.</p>	
<p>Важная информация. Внимательно прочитайте. Сохраните эту информацию.</p> <p>(RU) ВНИМАНИЕ</p> <p>Опрокидывание мебели может привести к серьезным или смертельным телесным повреждениям. Для предотвращения опрокидывания мебели, ее должно быть постоянно прикреплено к стене.</p> <p>Крепежные средства для крепления к стене не прилагаются для разных материалов стен требуются различные крепления. Используйте крепежные средства, подходящие для материала стен в Вашем доме. Если Вы не уверены, какой тип крепежных средств к данному материалу, обратитесь в специализированный магазин.</p>	<p>Важна інформація. Прочетте уважно. Запазте цю інформація за буща справка.</p> <p>(BY) ВНИМАНИЕ</p> <p>Прыкатування на тэзі мэбел можа да прычыні сэрйозныя ці фатальныя нараненьня. За да зьбяжэння тэзі апагодзі, зярепце здрава за стэнамі.</p> <p>Камплектаў не ўключаю механізмамі за прыкрэпенне к стэнамі, ты катэ разлічаныя стэныны матэрыялы існуюць разлічныя прыласаванні. Выкарыстоўвайце механізмы за прыкрэпенне, падыходзіць за стэнамі в дама іх. Абарыце кым спецыялізаваным магазінам.</p>	<p>Viktig informasjon. Les nøye. Ta vare på denne informasjonen for fremtidig bruk.</p> <p>(SE) VARNING</p> <p>Allvarliga eller livsfarliga klämskador kan ske om möbler tipsar över. För att förhindra att den här möbelen tipsar måste den fästas permanent till väggen.</p> <p>Fästbeslag för väggen medföljer inte eftersom olika vägghalter kräver olika typer av fästbeslag. Alltid ett fästbeslag som passar för väggen hemma hos dig. För råd om lämpliga fästbeslag, kontakta din lackhandlare.</p>	<p>Важна информация. Прочетете внимателно. Запазете тази информация за бъдеща справка.</p> <p>(NO) ADVARSEL</p> <p>Allvorlige ulykker kan skje som følge av møbler som vælter. For å forhindre at dette møbelet faller, må det festes permanent til veggen.</p> <p>Festemidler for vegg er ikke inkludert fordi ulike vegger krever ulike festemidler. Bruk festemidler som passer til veggen i hjemmet ditt. Kontakt din nærmeste laghandler for råd om festemidler.</p>	<p>Vilgite informasijos. Pronekite vnažniau. Saugokite šia informaciją.</p> <p>(FI) VAROITUS</p> <p>Huonekalun kaatuminen voi aiheuttaa vakavia tai kuolemaan johtavia vammoja. Kaatumisen estämiseksi huonekalu tulee kiinnittää pysyvästi seinään.</p> <p>Pakkaus ei sisällä seinään kiinnittämistä varten tarvittavia ruuveja ja laippoja, koska erilaisia seinämateriaaleja vaaten tarvitaan erilaiset kiinnikkeet. Valitse kiinnikeet kotisi seinämateriaalin mukaan. Arvoa oikeanlaisten kiinnikkeiden valintaan voit kysyä rakentajasta.</p>	<p>Tärkeä tieto. Lue huolellisesti. Sästä mahdollista myöhempää tarvetta varten.</p> <p>(GR) ΠΡΟΕΙΔΟΠΟΙΗΣΗ</p> <p>Σταθμικη ή μορφοποιημένη έπιπλα μπορεί να σπυρθεί από το αναποδογύρισμα έπιπλου. Για να προαβλεπεί το αναποδογύρισμα ενός έπιπλου, αυτό θα πρέπει να είναι μόνιμα στερεωμένο στον τοίχο.</p> <p>Τα έπιπλα αναποδογύρισμα στον τοίχο δεν περιλαμβάνονται, δεδομένου ότι τα διαφορετικά είδη τοίχων απαιτούν και διαφορετικούς τύπους έπιπλατικών στερεωτήσεων. Χρησιμοποιήστε έπιπλατικά στερεωτικά κατάλληλα για τον τοίχο, που στήνεται σε. Για πληροφορίες σχετικά με το κατάλληλο έπιπλατικό στερεωτικό, συμβουλευθείτε το εικό κατάστημα της περιοχής σας.</p>	

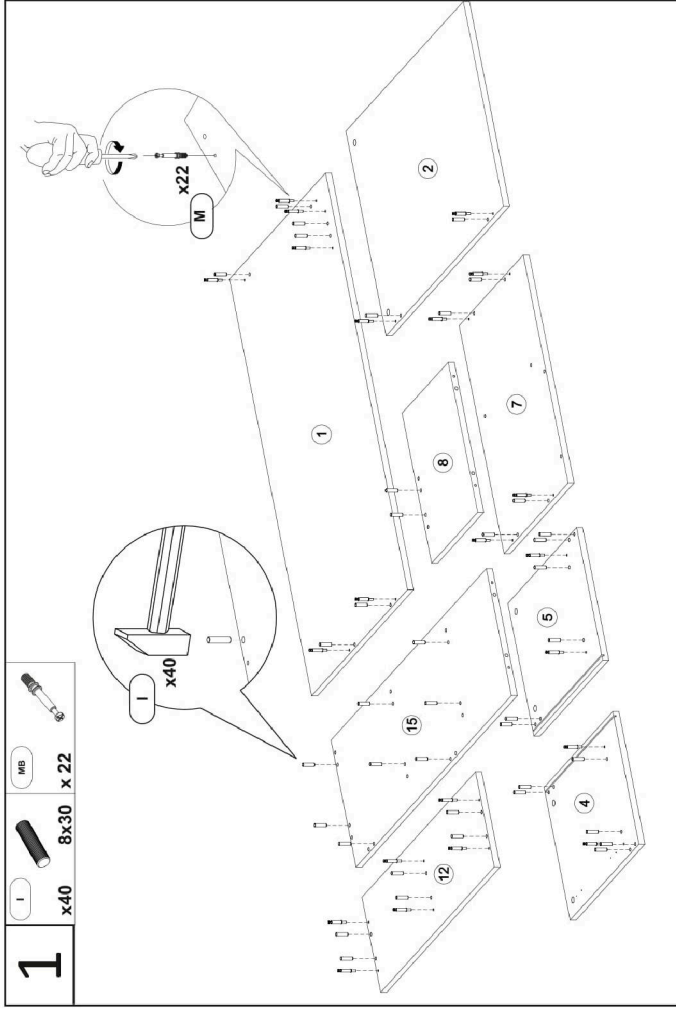
7

M x 6

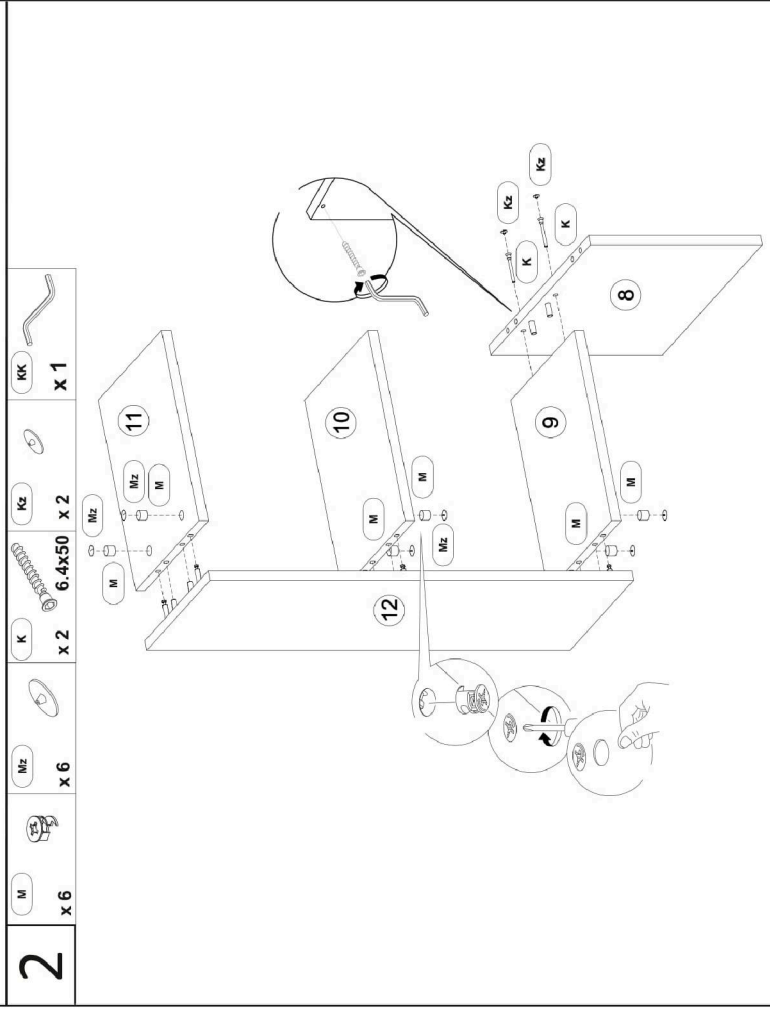
Mz x 6



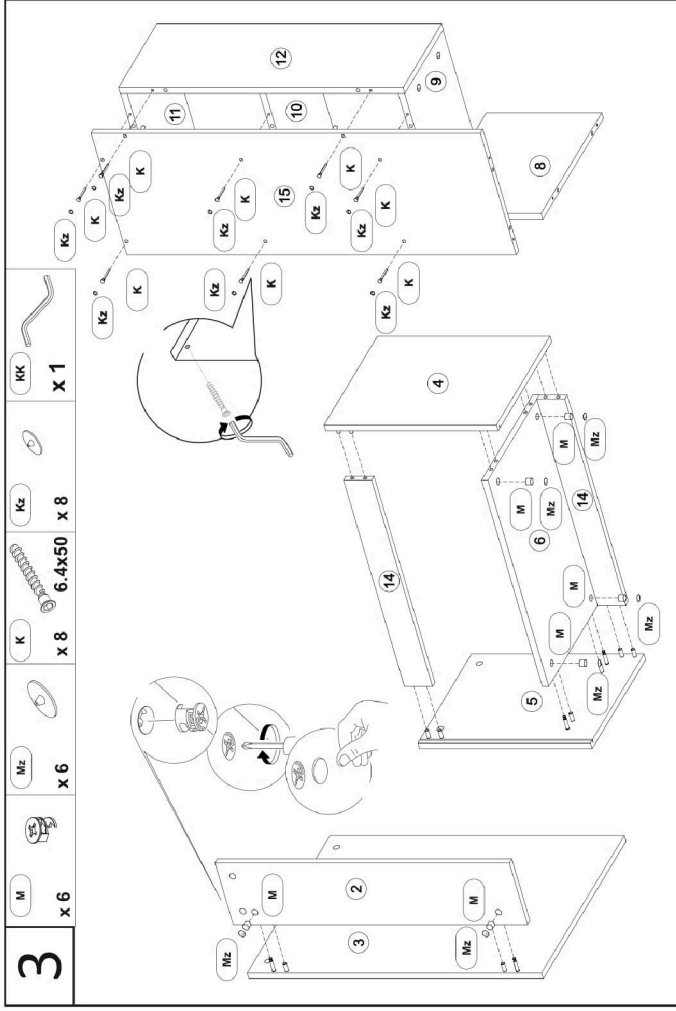
①	↑	x1	1100 mm	600 mm	16 mm
②	↓	x1	734 mm	540 mm	16 mm
③	↓	x1	734 mm	170 mm	16 mm
④	↓	x1	430 mm	350 mm	16 mm
⑤	↓	x1	430 mm	350 mm	16 mm
⑥	↓	x1	568 mm	336 mm	16 mm
⑦	↓	x1	602 mm	400 mm	16 mm
⑧	↓	x1	288 mm	396 mm	16 mm
⑨	↓	x1	319 mm	251 mm	16 mm
⑩	↓	x1	319 mm	251 mm	16 mm
⑪	↓	x1	319 mm	251 mm	16 mm
⑫	↓	x1	710 mm	251 mm	16 mm
⑬	↓	x1	596 mm	355 mm	16 mm
⑭	↓	x2	568 mm	70 mm	16 mm
⑮	↓	x1	971 mm	335 mm	16 mm
⑯	↓	x1	358 mm	578 mm	3 mm



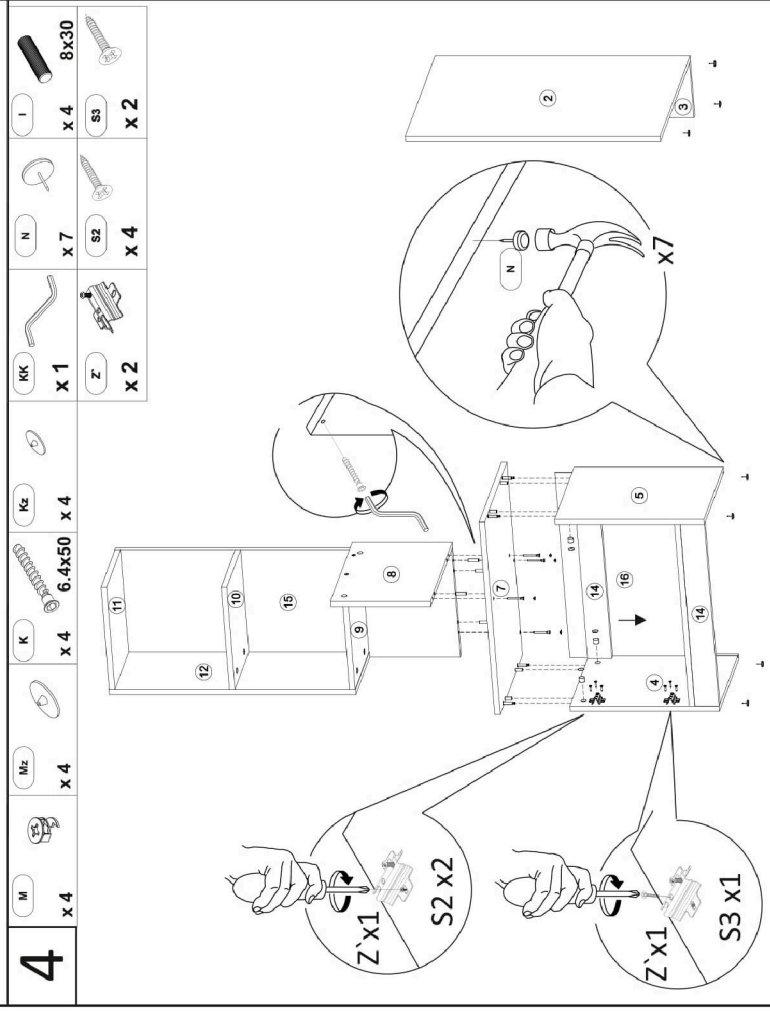
- 1** x40
- 8x30 x22
- MB



- 2** x6
- MB
- x6
- K
- 6.4x50 x2
- Kz
- x2
- KK
- x1



- 3** x6
- M
- x6
- Mz
- x6
- K
- x8
- 6.4x50 x8
- Kz
- x8
- KK
- x1



- 4** x4
- M
- x4
- Mz
- x4
- K
- x4
- 6.4x50 x4
- Kz
- x4
- KK
- x1
- Z
- x2
- S2
- x4
- S3
- x1
- N
- x7
- 8x30
- x4