

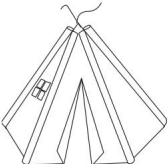












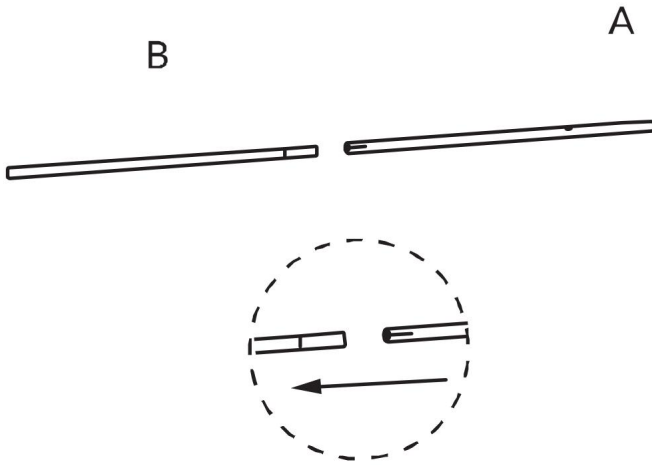
D tský stan TEEPEE



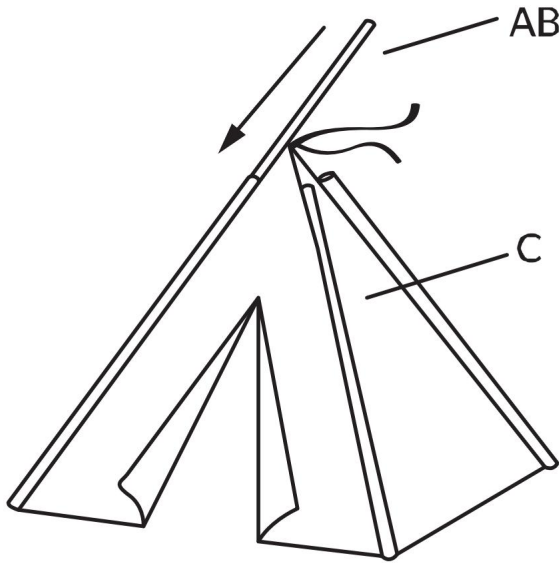
SEZNAM DÍLŮ / SEZNAM DÍLŮ / LISTE DES PIÈCES / ELENCO DELLE PARTI / LISTA DE PIEZAS / LIJST VAN ONDERDELEN / LISTA CZĘŚCI / LISTA DE PEÇAS

		Č. STK	
		A	4
		B.	4
		C	1
		D	1
		E	1
		F	1
		G	1
		H	1
			1
		J.	1
		K.	1

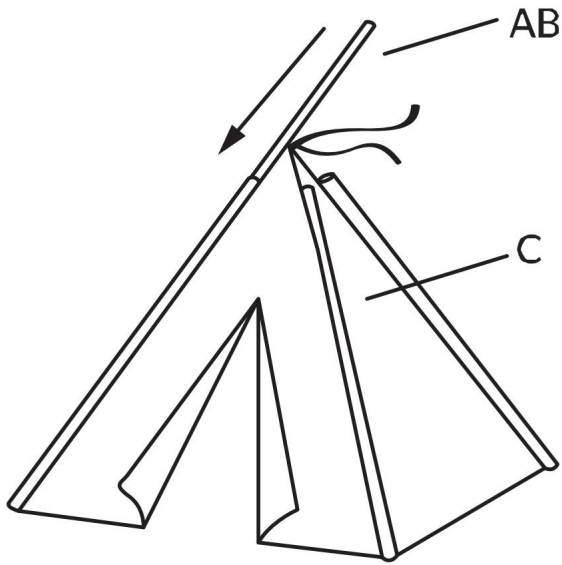
1



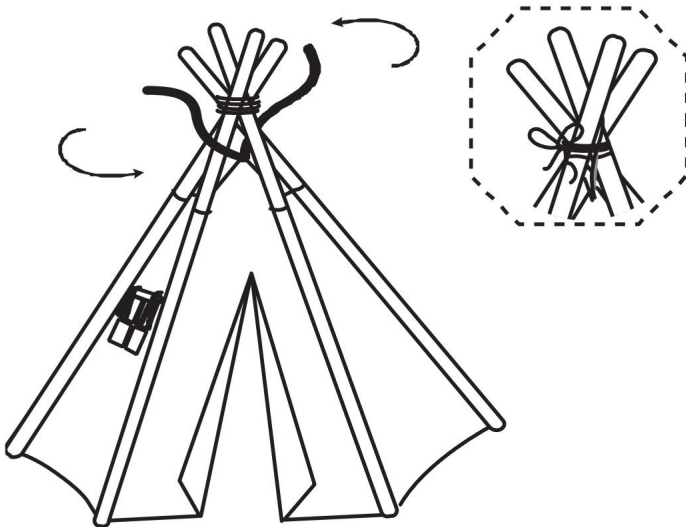
2



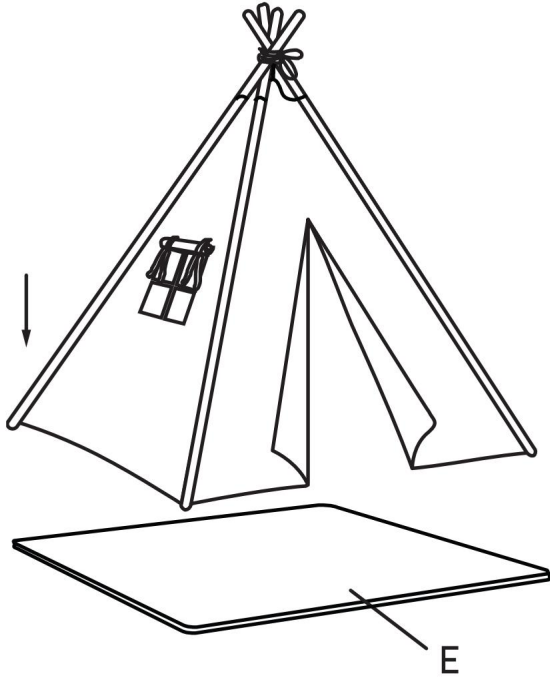
3



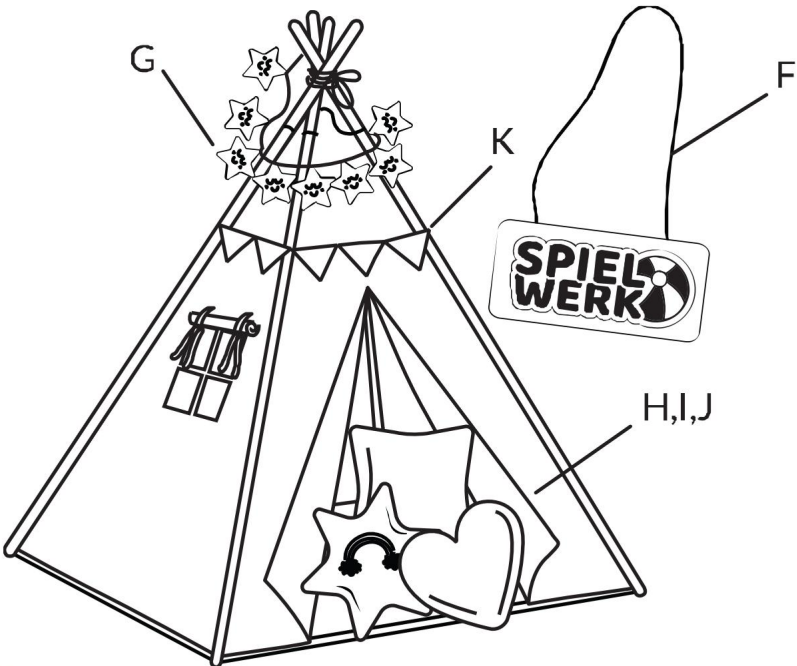
4



4



4



POKYNY

Vážený zákazníku, děkujeme, že jste si vybral náš produkt. Zakoupením jednoho z našich značkových produktů jste učinil vynikající volbu. Abychom splnili požadované vysoké standardy kvality, naše produkty procházejí pravidelnými kontrolami a samozřejmě vždy splňují přísné požadavky Evropské unie.

OBSAH

1.0 SYMBOLY.....	6
2.0 BEZPEČNOSTNÍ POKYNY	6
2.1 OBECNÉ BEZPEČNOSTNÍ POKYNY	6
2.2 BEZPEČNOSTNÍ POKYNY ZVLÁŠTĚ PRO BATERIE A AKTUÁTORY	7
3.0 URČENÉ POUŽITÍ.....	7
4.0 POKYNY K VYBALENÍ.....	8
5.0 STRUKTURA	8
6.0 POKYNY PRO ÚDRŽBU A PÉČI.....	8
7.0 TECHNICKÉ ÚDAJE.....	9
8.0 LIKVIDACE.....	9

1.0 SYMBOLY



DŮLEŽITÉ, USCHOVEJTE PRO BUDOUCÍ POUŽITÍ: POZORNĚ SI PŘEČTĚTE!

Před prvním použitím si pečlivě přečtěte tento návod. Uschovejte si jej pro budoucí použití. Pokud budete výrobek předávat někomu jinému, nezapomeňte k němu přiložit i tento návod.



VAROVÁNÍ! POTENCIÁLNÍ NEBEZPEČÍ!

Dodržujte prosím bezpečnostní pokyny a montážní pokyny, abyste předešli riziku zranění nebo poškození výrobku.



NEBEZPEČÍ UTRPENÍ!

Uchovávejte malé díly a obalový materiál mimo dosah dětí!



ÚPRAVY VÝROBKU Nikdy neprovádějte

žádné úpravy produktu! Úpravy ruší platnost záruky.

Produkt by se mohl stát nebezpečným nebo nebezpečným.

2.0 BEZPEČNOSTNÍ POKYNY 2.1 OBECNÉ

BEZPEČNOSTNÍ POKYNY • Dětské typy smí sestavit pouze dospělá

osoba. • Před použitím se ujistěte, že je výrobek kompletně smontován. •

Pravidelně kontrolujte, zda není poškozen. Pokud zjistíte poškození, výrobek nepoužívejte.

opětovné použití.

- Nedodržení pravidelné péče a údržby výrazně zkrátí životnost vašeho výrobku. Neneseme odpovědnost za následné škody vzniklé v důsledku nedostatečné údržby a péče.

- **VAROVÁNÍ! NENÍ VHODNÉ PRO DĚTI MLADŠÍ 2 LET. DLOUHÝ ŠŇŮR, GIRLANDA A SVĚTELNÁ ŘETĚZOVÁ SVĚTLA - NEBEZPEČÍ UŠKRACENÍ!**

- Zavěste světýlka a girlandy mimo dosah dětí. • **POZOR!** Před použitím musí být kompletně odstraněny veškeré obalové materiály. • Dětské típy vždy umísťujte na rovný povrch, nikdy ne na vyvýšené plochy ani do jejich blízkosti.

postavit na schody.

- Umísťete dětské típy v dostatečné vzdálenosti od jakýchkoli předmětů, jako je nábytek, zdi atd.

- **VAROVÁNÍ!** Nikdy nenechávejte dítě bez dozoru, pouze pod přímým dohledem Pro dospělé.

- **UDRŽUJTE DĚTSKÝ TIPPI MIMO DOSAHU OTEVŘENÉHO OHNĚ NEBO JINÝCH ZDROJŮ TEPLA**

VZDÁLENÝ!

2.2 BEZPEČNOSTNÍ POKYNY PLATNÉ ZVLÁŠTĚ PRO BATERIE A BEZDRAULICKÁ ZAŘÍZENÍ • Nepoužívejte poškozené ani upravené baterie či zařízení.

Vadné nebo upravené baterie se mohou chovat nepředvídatelně a vést k požáru, výbuchu nebo zranění osob.

- Nevystavujte baterii/dobíjecí baterii ani zařízení ohni ani nadměrným teplotám. Oheň nebo vysoké teploty nad 130 °C (266 °F) mohou způsobit výbuch.

- Nikdy neprovádějte žádné změny na zařízení! Zařízení ani baterii nesmíte upravovat ani se je pokoušet opravovat. • V případě vytečení baterie je okamžitě z výrobku vyjměte.

Aby se předešlo poškození

- Pokud z baterie vyteče elektrolyt, vyhněte se kontaktu s kůží, očima a sliznicemi. V případě potřeby opláchněte zasažená místa vodou a okamžitě vyhledejte lékařskou pomoc.

- Uchovávejte baterie/dobíjecí baterie mimo dosah dětí. V případě poruchy okamžitě vyhledejte lékařskou pomoc. V případě požití okamžitě vyhledejte lékařskou pomoc!

- Používejte pouze uvedený typ baterií. • Při vkládání baterií dbejte na správnou polaritu! Tato polarita je vyznačena v příhradce na baterie.

3.0 URČENÉ POUŽITÍ Dětské típy je určeno k použití v interiéru

děti od 2 let. Používejte výrobek pouze k určenému účelu. Výrobce nepřebírá žádnou odpovědnost za škody způsobené nesprávným použitím. Jakákoli úprava výrobku může negativně ovlivnit bezpečnost, vytvořit nebezpečí a způsobit ztrátu záruky.

Pouze pro domácí použití a ne pro komerční účely.

4.0 POKYNY K VYBALENÍ Otevřete

krabici a vyjměte výrobek.

Po vybalení zkontrolujte prosím úplnost a poškození produktu. Reklamacce uplatněné po uplynutí této lhůty nemohou být uznány.

Tento produkt prochází přísnými testy a splňuje normy EU, aby byla zajištěna jeho naprostá bezpečnost pro vaše zdraví. Přesto se může vyskytnout mírný zápach, který nepředstavuje žádné zdravotní riziko. Doporučujeme montovat produkt v dobře větraném prostoru. Zápach se po vyjmutí produktu z obalu rychle rozptýlí.

5.0 NASTAVENÍ

1. Spojte dřevěné tyče (A) a (B) k sobě.

2. Zasuňte čtyři sestavené dřevěné tyče (AB) do bočních tunelů plachty stanu (C). Dřevěná tyč (A) (s otvorem) by měla být na vrcholu týpí.

3. Provlékněte šňůru (D) otvory v dřevěných tyčích (AB).

Poznámka: Během napínání opakovaně tahejte látku stanu směrem nahoru do správné polohy, abyste dosáhli konečného tvaru týpí.

4. Pevně přivažte šňůru (D) k upevnění dřevěných tyčí. Jednu ze šňůr připevněných k látce stanu přetáhněte přes vnější stranu pevné šňůry (D) a zajistěte ji uzlem.

5. Rozložte podlahu stanu (E) naplocho na zem. Umístěte dětské týpí doprostřed na podlaze stanu (E).

6. Poté můžete ozdobit doplňky dle libosti.

VAROVÁNÍ! Světelné řetězy a girlandy zavěste mimo dosah dětí.

NEBEZPEČÍ UŠKRCENÍ!

Vkládání a výměna baterií

(2 x AA baterie DC 1,5 V nejsou součástí balení)

1. Otevřete kryt baterie (zajištěný šroubovým spojem).

2. V případě potřeby vyjměte staré baterie.

3. Vložte nové baterie do přihrádky na baterie. Dbejte na správnou polaritu.

4. Zavřete kryt baterie a znovu jej zajistěte šroubem.

6.0 POKYNY PRO ÚDRŽBU A PÉČI

Zkontrolujte všechny díly, zda nevykazují známky opotřebení. Pokud zjistíte jakékoli závady, výrobek dále nepoužívejte.

Nepoužívejte čisticí prostředky ani detergenty na bázi rozpouštědel; například bělidlo může výrobek poškodit. Další pokyny k péči naleznete na samotném výrobku. Pravidelné čištění, kontrola a údržba zvyšují bezpečnost a životnost výrobku.

Dřevěné tyče: Otírejte pouze suchým hadříkem. Potah stanu: Pouze ručně prat.

Textilní štítek



- Ruční mytí.
- Nebělit.
- Nesušit v sušičce.
- Nežehlit.
- Nečistěte chemicky.

7.0 TECHNICKÉ ÚDAJE

Článek	109523, 109524, 109525
Rozměry (D x Š x V)	cca 120 x 120 x 165 cm
Typ baterie	2 x AA baterie DC 1,5 V (nejsou součástí balení)

8.0 LIKVIDACE

Na konci dlouhé životnosti vašeho produktu zajistěte, aby byly cenné suroviny řádně zlikvidovány, aby mohly být recyklovány. Pokud si nejste jisti, jak nejlépe postupovat, vaše místní společnost zabývající se likvidací odpadu nebo recyklační středisko vám rády pomohou.



SPRÁVNÁ LIKVIDACE TOHOTO VÝROBKU

Nikdy nevyhazujte elektronická zařízení do domovního odpadu!

Symbol přeškrtnuté popelnice na kolečkách vedle něj označuje, že toto zařízení podléhá směrnici 2012/19/EU.

Tato směrnice stanoví, že na konci jeho životnosti nesmíte toto zařízení likvidovat s běžným domovním odpadem, ale musíte jej odevzdat na speciálně určených sběrných místech, v recyklačních centrech nebo zařízeních pro likvidaci odpadu.

Tato likvidační služba je pro vás zdarma. Chraňte prosím životní prostředí a řádně zlikvidujte svůj odpad. Před vrácením starého zařízení vyjměte všechny baterie nebo akumulátory, které nejsou v něm přiloženy, a také všechny lampy, které lze vyjmout bez poškození, a zlikvidujte je v odděleném sběrném prostoru.

Pro německý trh platí:

Při koupi nového spotřebiče máte právo vrátit příslušný starý spotřebič prodejci. Prodejci elektrotechnických a elektronických zařízení s prodejní plochou alespoň 400 metrů čtverečních, jakož i prodejci potravin s prodejní plochou alespoň 800 metrů čtverečních, kteří pravidelně prodávají elektrotechnická a elektronická zařízení, jsou rovněž povinni bezplatně přijmout staré spotřebiče, a to i bez zakoupení nového spotřebiče, pokud staré spotřebiče v žádném rozměru nepřesahují 25 cm.

Staré přístroje můžete také vrátit společnosti Deuba. Pro více informací o možnostech vrácení kontaktujte náš zákaznický servis.

Pro další informace o likvidaci použitého výrobku se obraťte na místní úřad nebo městský úřad.

BATERIE

Jako koncový uživatel jste ze zákona povinni vrátit použité baterie. Baterie můžete po použití zdarma vrátit nám nebo na určená sběrná místa (např. sběrná místa obcí nebo prodejci).

Baterie nám také můžete vrátit. Proplatíme vám poštovné za vrácení starých baterií.

Symbyoly uvedené na bateriích mají následující význam: Baterie se

nesmí likvidovat v domovním odpadu. Pb =

Baterie obsahuje více než 0,004 % hmotnostních

olova. Cd = Baterie obsahuje více než 0,002 % hmotnostních

kadmia. Hg = Baterie obsahuje více než 0,0005 % hmotnostních rtuti.



www.deubaservice.de

SERVISNÍ PORTÁL

V případě jakéhokoli typu servisu, stížností a technické podpory se můžete s důvěrou obrátit na náš vyškolený personál.