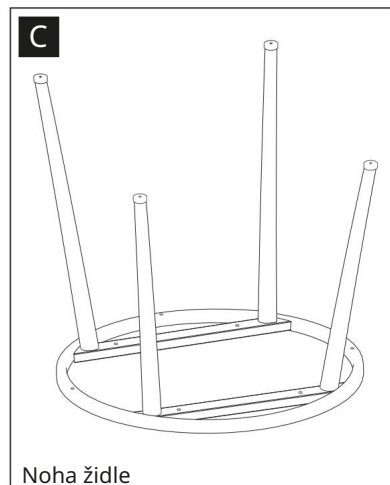
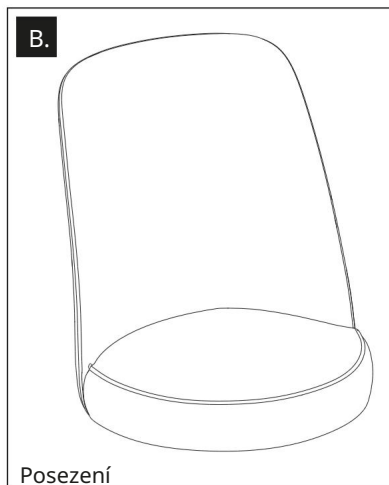
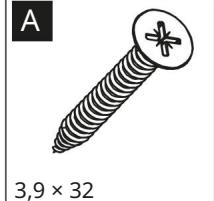
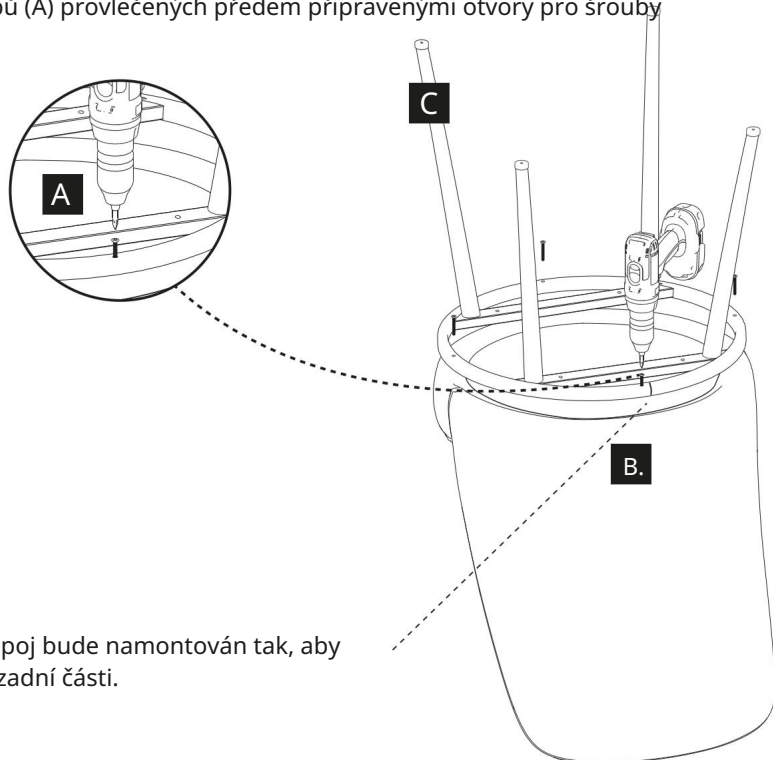


Jídelní židle PEFA 2 ks



- 1 Otočte sedák židle (B) dodaný v zavazadlovém prostoru dnem vzhůru a umístěte na něj nohy židle (C), jak je znázorněno na obrázku, a dokončete sestavu pomocí dodaných šroubů (A) provlečených předem připravenými otvory pro šrouby



- Svarový spoj bude namontován tak, aby sahal do zadní části.