



Tento výrobek není vhodný pro trvalý provoz v režimu topení.

BDA-109520-002 / 05.09.2025

Ohřívač / ventilátor NOISE



# INSTRUKCE

## Vážený zákazníku,

Děkujeme, že jste si vybrali náš produkt. Zakoupením jednoho z našich značkových produktů jste učinili vynikající volbu. Abychom splnili požadované vysoké standardy kvality, naše produkty procházejí pravidelnými kontrolami a samozřejmě vždy splňují přísné požadavky Evropské unie.

## OBSAH

1.0 SYMBOLY .....	2
2.0 BEZPEČNOSTNÍ POKYNY .....	3
2.1 OBECNÉ BEZPEČNOSTNÍ POKYNY PRO POUŽITÍ .....	3
2.2 OBECNÉ BEZPEČNOSTNÍ POKYNY PRO ELEKTRICKÉ ZAŘÍZENÍ .....	4
2.3 BEZPEČNOSTNÍ POKYNY PRO BATERIOVÁ ZAŘÍZENÍ .....	4
2.4 POZNÁMKY K POLOZE A VZDÁLENOSTEM .....	4
3.0 URČENÉ POUŽITÍ .....	5
4.0 Pokyny k vybalení .....	5
4.1 ILUSTRACE PRODUKTU .....	6
5.0 UVEDENÍ DO PROVOZU .....	6
7.0 POKYNY PRO ÚDRŽBU A PĚČI .....	7
8.0 Oprava chyb .....	8
9.0 TECHNICKÉ ÚDAJE .....	9
10.0 LIKVIDACE .....	9
11.0 TECHNICKÝ LIST OHNIVÉHO OHNIVÉHO OHNIVA .....	10

## 1.0 SYMBOLY



# DŮLEŽITÉ, USCHOVEJTE PRO BUDOUCÍ POUŽITÍ: POZORNĚ SI PŘEČTĚTE!

Před prvním použitím si pečlivě přečtěte tento návod. Uschovejte si jej pro budoucí použití. Pokud výrobek později předáte někomu jinému, ujistěte se, že je s ním i tento návod.



## VAROVÁNÍ! POTENCIÁLNÍ NEBEZPEČÍ!

Dodržujte prosím bezpečnostní pokyny a montážní pokyny, abyste předešli riziku zranění nebo poškození výrobku.



## NEBEZPEČÍ UDUŠENÍ!

Uchovávejte malé díly a obalový materiál mimo dosah dětí!



## ZMĚNA PRODUKTU

Nikdy neprovádějte žádné úpravy produktu! Úpravy povedou ke ztrátě záruky a produkt se může stát nebezpečným, nebo v nejhorším případě dokonce nebezpečným.



## VAROVÁNÍ: ELEKTRICKÉ NAPĚTÍ!

Kvůli elektrickému napětí existuje nebezpečí ohrožení života a zdraví.



## VAROVÁNÍ

Toto zařízení není hračka a nemělo by se dostat do rukou dětí.

## **VAROVÁNÍ: NEBEZPEČÍ POŽÁRU!**

Nebezpečí požáru a popálenin.



## **VAROVÁNÍ: HORKÉ POVRCHY!**

Nebezpečí kontaktu s horkým povrchem. Nebezpečí popálení.



## **OCHRANNÉ ZAŘÍZENÍ TŘÍDY II (DVOJITÁ IZOLACE)**

Není vyžadován ochranný kontakt.



## **POKYNY K PŘÍSTROJI**



### **NEZAKRÝVEJTE!**

Neodstraňujte z přístroje žádné bezpečnostní označení ani pokyny. Udržujte všechny nálepky a štítky čitelné.

## **2.0 BEZPEČNOSTNÍ POKYNY**

### **2.1 OBECNÉ BEZPEČNOSTNÍ POKYNY PRO POUŽITÍ**

- Abyste předešli nebezpečí, obraťte se v případě poškození zařízení na náš zákaznický servis nebo jej zašlete do jednoho z našich autorizovaných servisních středisek k výměně a nepokoušejte se jej vyměnit bez našeho souhlasu.
- Nenechávejte zařízení bez dozoru.
- Nedotýkejte se horkých povrchů. Některé části tohoto výrobku se mohou velmi zahřát a způsobit popáleniny. Buďte obzvláště opatrní, pokud jsou v přítomnosti děti a zranitelné osoby.
- Nepřemisťujte zařízení, pokud je v provozu. Počkejte, dokud zařízení zcela nevychladne.
- Varování: Abyste zabránili přehřátí, nezakrývejte topné těleso. Není vhodné k sušení prádla.
- Neodstraňujte z výrobku žádné výstražné nálepky ani štítky.
- Nevkládejte žádné předměty skrz ochrannou mřížku.
- Nepoužívejte ohřívač, pokud upadl.
- Nepoužívejte ohřívač, pokud vykazuje viditelné známky poškození.
- Nepoužívejte ohřívač, pokud nejsou nožičky správně připevněny.
- Udržujte napájecí kabel v dostatečné vzdálenosti od horkého tělesa ohřívače.
- Ujistěte se, že nikdo nemůže zakopnout o napájecí kabel.
- Nepoužívejte ohřívač ve spojení se samostatným časovačem, systémem dálkového ovládání nebo jinými zařízeními, která automaticky zapínají jednotku. V takovém případě hrozí riziko požáru, pokud je jednotka zakryta nebo nesprávně umístěna.
- Toto zařízení mohou používat děti od 8 let a osoby se sníženými fyzickými, smyslovými nebo duševními schopnostmi nebo s nedostatkem zkušeností a znalostí, pokud jsou pod dohledem nebo byly poučeny o bezpečném používání zařízení a rozumí souvisejícím rizikům.
- Děti si s přístrojem nesmí hrát. Čištění a údržbu nesmí provádět děti bez dozoru.
- Děti mladší 3 let by měly být držány v dostatečné vzdálenosti, pokud nejsou pod neustálým dohledem.
- **VAROVÁNÍ:** Toto ohřívač není vybaveno regulací pokojové teploty. Ohřívač se nesmí používat v malých místnostech, které obývají osoby, jež nemohou místnost samostatně opustit, pokud není zajištěn neustálý dohled.

- Děti ve věku 3 let a mladší 8 let smí spotřebič zapínat/vypínat pouze tehdy, je-li umístěn v určené normální provozní poloze a pokud jsou pod bezpečným dohledem nebo pokud byly poučeny o používání spotřebiče a rozumí nebezpečím.
- Děti ve věku 3 a mladší 8 let nesmí zařízení zapojovat do zásuvky, nastavovat, čistit ani provádět údržbu.

## 2.2 OBECNÉ BEZPEČNOSTNÍ POKYNY PRO ELEKTRICKÉ ZAŘÍZENÍ

- **VAROVÁNÍ!** Přečtěte si všechna bezpečnostní varování a pokyny. Nedodržení bezpečnostních varování a pokynů může vést k úrazu elektrickým proudem, požáru a/nebo vážnému zranění.
- Zajistěte, aby se do zařízení nedostala voda. Nikdy neponořujte zařízení do vody ani jiných kapalin. Nikdy jej nevystavujte dešti.
- Nepoužívejte zařízení, pokud je zástrčka, napájecí kabel nebo jakákoli jiná část zařízení vadná nebo poškozená.
- Nevytahujte zástrčku ze zásuvky tahem za napájecí kabel.
- Zástrčky by se nikdy neměly zapojovat ani odpojovat mokřýma rukama.
- Nepoužívejte elektrické spotřebiče v potenciálně výbušném prostředí, např. v přítomnosti hořlavých kapalin, plynů nebo prachu. Elektrické spotřebiče produkují jiskry, které mohou zapálit prach nebo výfukové plyny.
- Zkontrolujte ochranu obvodu. Pojistka musí být 16 A.
- Nepoužívejte ohřívač společně s jinými zařízeními ani na prodlužovací zásuvce.
- Elektrické zástrčky musí být kompatibilní se zásuvkou. Nikdy neměňte zástrčku. Nepoužívejte adaptéry s uzemněnými elektrickými spotřebiči. Originální zástrčky a odpovídající zásuvky snižují riziko úrazu elektrickým proudem.
- Používejte kabel pouze k určenému účelu. Nikdy nepoužívejte kabel k přenášení, tažení ani odpojování elektrického spotřebiče ze zásuvky. Udržujte kabel mimo dosah tepla, oleje, ostrých hran nebo pohyblivých částí. Poškozené nebo zamotané kabely zvyšují riziko úrazu elektrickým proudem.

## 2.3 BEZPEČNOSTNÍ POKYNY PRO BATERIOVÁ ZAŘÍZENÍ

- Nikdy se nepokoušejte dobíjet, zkratovat a/nebo otevírat nedobíjecí baterie.
- Nikdy nevhazujte baterie do ohně ani vody.
- Nevystavujte baterie mechanickému namáhání!
- Při vkládání dbejte na polaritu (+/-).
- V případě vytečení baterií je ihned vyjměte ze zařízení, abyste předešli poškození!
- Zabraňte kontaktu s kůží, očima a sliznicemi. V případě kontaktu s kyselinou z baterie okamžitě opláchněte postižená místa čistou vodou a neprodleně vyhledejte lékařskou pomoc.
- Používejte pouze baterie stejného typu! Nekombinujte staré baterie s novými.
- Vyhněte se extrémním podmínkám a teplotám, které mohou ovlivnit baterie, např. na radiátorrech/přímém slunečním záření.

## 2.4 POZNÁMKY K MÍSTĚ A VZDÁLENOSTEM

- Vždy se ujistěte, že je ohřívač umístěn na pevném a rovném povrchu.
- Neumisťujte topné těleso na koberce s velmi vysokým vlasem.
- Pouze pro vnitřní použití.
- Varování: Nepoužívejte tento ohřívač v bezprostřední blízkosti vany, sprchy nebo bazénu.

- Abyste snížili riziko požáru, udržujte textilie, záclony nebo jiné hořlavé materiály v minimální vzdálenosti 1 metru.
- Neumísťujte radiátor do blízkosti hořlavých materiálů. Musí být dodržena minimální vzdálenost 50 mm od stěn, nábytku atd.
- Radiátor musí být vždy ve svislé poloze.
- Pozor: Neumísťujte ohřívač přímo pod zásuvku.

### **3.0 URČENÉ POUŽITÍ**

Toto ohřívač je určeno výhradně k ohřevu vnitřního vzduchu. Lze jej umístit kamkoli. Poznámka dle německého zákona o obnovitelných zdrojích energie (EEG): Tento výrobek je vhodný pro dobře izolované místnosti nebo pro občasné použití. Ohřívač se nesmí používat ve vlhkých místnostech.

Výrobek používejte pouze k určenému účelu. Výrobce nepřebírá žádnou odpovědnost za škody způsobené nesprávným použitím. Jakákoli úprava výrobku může negativně ovlivnit bezpečnost, vytvořit nebezpečí a vést ke zrušení záruky.

**Vhodné pouze pro domácí použití, nikoli pro komerční účely.**


### **4.0 Pokyny k vybalení**

Otevřete krabici a vyjměte produkt.

Po vybalení zkontrolujte prosím úplnost a poškození produktu. Reklamace uplatněné po uplynutí této lhůty nemohou být uznány.

Ujistěte se, že topné články a další části ohřívače neobsahují žádné zbytky obalů ani jiné nečistoty.

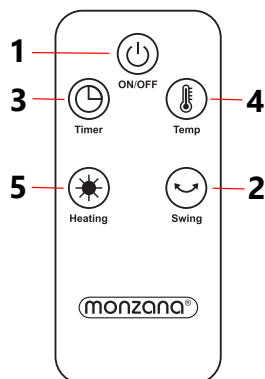
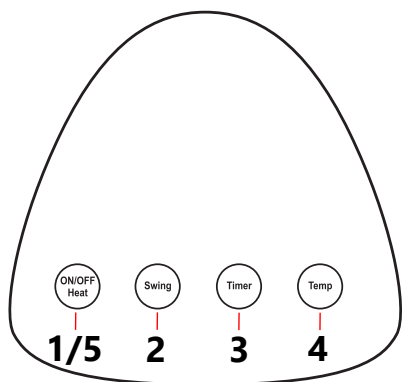
## 4.1 ILUSTRACE PRODUKTU



A	Dotykový ovládací panel
B.	výstup vzduchu
C	báze
D	rukojeť pro přenášení
E	přívod vzduchu
F	Vypínač

## 5.0 UVEDENÍ DO PROVOZU

Dálkové ovládání s dotykovým ovládacím panelem



1	Tlačítko ZAP/VYP pro ovládání topení / topného výkonu
2	SWING (oscilace)
3	Funkce ČASOVAČE
4	EKO režim
5	Regulace topného výkonu

**Poznámka k dálkovému ovladači:** Před použitím odstraňte izolační fólii.

### ZAPNOUT

Zapojte napájecí kabel do zásuvky ve zdi.

Přepněte vypínač (F) na zadní straně ohřívače do polohy „I“.

Stiskněte tlačítko ZAP/VYP (1) pro spuštění topení.

### Vyberte režim vytápění

**Nízký topný výkon:** Stiskněte tlačítko HEAT (5), spustí se nízký topný výkon 1000 W - rozsvítí se modrý indikátor topného výkonu.

**Vysoký topný výkon:** Stiskněte znovu tlačítko HEAT (5) pro přepnutí na vysoký topný výkon 2000 W - rozsvítí se zelená kontrolka topného výkonu.

Potřetí stisknutí tlačítka HEAT (5) se topení vypne – indikátor výkonu topení zhasne.

## ČASOVAČ

Opakovaným stisknutím tlačítka TIMER (3) nastavte časový interval, po kterém se ohřívač automaticky vypne (od 0 do 12 hodin, v hodinových intervalech). Chcete-li funkci TIMER vypnout, opakovaně stiskněte tlačítko TIMER (3), dokud se na LED displeji nezobrazí symbol „0“ (po 12 hodinách).

## Funkce TEMP / ECO: Nastavení pokojové teploty

Topná jednotka má provozní režim ECO, který umožňuje dosáhnout a udržovat přesně definovanou pokojovou teplotu.

Stiskněte tlačítko TEMP (4) pro nastavení požadované teploty v teplotním rozsahu 15–40 °C (v krocích po 1 °C). Zvolená teplota se zobrazí na LED displeji.

o 2 °C pod nastavenou teplotu, ohřívač se automaticky vypne. Pokud je dosaženo hodnoty, topná jednotka se automaticky znovu zapne.

Chcete-li zkontrolovat nastavenou teplotu, stiskněte jednou tlačítko TEMP (4).

Pro návrat do nepřetržitého provozu stiskněte tlačítko TEMP (4), dokud se na LED displeji nezobrazí symbol „00“ (po dosažení úrovně 40 °C). a kontrolka provozu ECO zhasne.

## Kývání / Oscilace

Stiskněte tlačítko SWING/OSC (2) pro kmitání ventilátoru ze strany na stranu, čímž se proudění vzduchu rovnoměrněji rozdělí. Dalším stisknutím funkci deaktivujete.

## NOČNÍ REŽIM

a podržte tlačítko ZAP/VYP (1) po dobu 3 sekund pro vypnutí LED displeje, stisknutím libovolného tlačítka jej znovu zapnete.

## VYPNOUT

Stiskněte tlačítko ZAP/VYP (1) pro vypnutí ohřívače. Ventilátor bude běžet ještě 15 sekund, aby se jednotka mohla ochladit. Poté přepněte vypínač ZAP/VYP (F) na zadní straně ohřívače do polohy „0“. Odpojte napájecí kabel ze zásuvky.

## Ochrana proti přehřátí

Toto ohřívač je vybaveno ochranou proti přehřátí, která jej automaticky vypne, pokud se přehřeje, například v důsledku částečného nebo úplného zablokování ventilačních mřížek. V takovém případě ohřívač odpojte ze zásuvky, počkejte přibližně 10 minut, než vychladne, a odstraňte překážku. Poté ohřívač znovu zapněte, jak je popsáno výše. Ohřívač by pak měl opět normálně fungovat. Pokud problém přetrvává, kontaktujte prosím náš zákaznický servis.

**Poznámka :** Během používání se nedotýkejte ani nezakrývejte výstup vzduchu. Mohlo by dojít k přehřátí zařízení a aktivaci bezpečnostního zařízení.

**Poznámka :** Aby se vnitřní součásti chránily před přehřátím, ventilátor po stisknutí tlačítka OFF poběží ještě 15 sekund, než se přepne do pohotovostního režimu.

## zařízení proti převrácení

Ohřívač je také vybaven ochranou proti převrácení, která automaticky přeruší napájení, pokud se ohřívač převrátí nebo nakloní.

## 7.0 POKYNY PRO ÚDRŽBU A PÉČI

Před prováděním údržby nebo kontrol vždy přístroj vypněte a odpojte jej ze zásuvky.

Zkontrolujte všechny díly, zda nevykazují známky opotřebení. Pokud zjistíte jakékoli závady, přestaňte výrobek používat. Nechte díly vyměnit pouze za originální náhradní díly kvalifikovaným technikem v souladu s pokyny výrobce. Nedostatečná péče a údržba může poškodit zařízení a vytvořit nebezpečné situace. Z důvodu elektrické bezpečnosti nesmí být zařízení ošetřováno kapalinami ani do nich ponořováno. Pravidelná údržba přispívá k bezpečnosti výrobku a prodlužuje jeho životnost.

**Pozor: Před čištěním nebo uskladněním nechte ohřívač zcela vychladnout!**

#### Čištění

Vyčistěte horní a dolní větrací mřížky měkkým kartáčem. V případě potřeby otřete kryt měkkým, suchým hadříkem. V případě silnějšího znečištění použijte mírně navlhčený hadřík. Nepoužívejte čisticí prostředky ani saponáty na bázi rozpouštědel; například bělidlo může výrobek poškodit.

#### skladování

Pokud se ohřívač nebude delší dobu používat, měl by být chráněn před prachem a uložen na čistém a suchém místě.

### 8.0 Oprava chyb

problém	možná příčina	Řešení
Zařízení nefunguje.	Bez napájení	Zkontrolujte pojistku, napájecí kabel a zástrčku.
	Vadné zařízení	Kontaktujte zákaznický servis
Pojistka se vypne při zapnutí nebo po krátké době provozu.	Zatížení obvodu je příliš vysoké.	Nezapojujte současně na stejný obvod jiné velké spotřebiče (konvice, kávovary atd.).
Zařízení se automaticky vypne.	Byla spuštěna ochrana proti přehřátí	Po krátké době ochlazování (cca 15 minut) je ohřívač opět připraven k použití.

## 9.0 TECHNICKÉ ÚDAJE

Číslo položky	109520	109521
Model	MZKH2200	MZKH2200
Barva	bílý	černý
Rozměry	21x17,5x44 cm	21x17,5x44 cm
Jmenovité napětí	220–240 V ~50–60 Hz	220–240 V ~50–60 Hz
Spotřeba energie	2000 W	2000 W
Třída ochrany	II.	II.
Baterie CR2025	1× CR2025	1× CR2025

## 10.0 LIKVIDACE

Na konci dlouhé životnosti vašeho produktu zajistěte, aby byly cenné suroviny řádně zlikvidovány, aby mohly být recyklovány. Pokud si nejste jisti, jak nejlépe postupovat, vaše místní společnost zabývající se likvidací odpadu nebo recyklační středisko vám rády pomohou.



### SPRÁVNÁ LIKVIDACE TOHOTO VÝROBKU

Nikdy nevyhazujte elektronická zařízení do domovního odpadu! Vadná nebo vyřazená zařízení odevzdejte do sběrných dvorů.

V rámci EU tento symbol označuje, že tento výrobek nesmí být likvidován s domovním odpadem. Staré spotřebiče obsahují cenné recyklovatelné materiály, které by měly být recyklovány, aby se zabránilo poškození životního prostředí a lidského zdraví v důsledku nekontrolované likvidace odpadu. Proto prosím zlikvidujte staré spotřebiče prostřednictvím příslušných sběrných systémů nebo spotřebič vraťte prodejci, u kterého jste jej zakoupili. Tam se zajistí recyklace spotřebiče.

### Pro německý trh platí:

Při koupi nového spotřebiče máte právo vrátit příslušný starý spotřebič prodejci. Prodejci elektro-technických a elektronických zařízení s prodejní plochou alespoň 400 metrů čtverečních, jakož i prodejci potravin s prodejní plochou alespoň 800 metrů čtverečních, kteří pravidelně prodávají elektro-technická a elektronická zařízení, jsou rovněž povinni bezplatně přijmout staré spotřebiče, a to i bez zakoupení nového spotřebiče, pokud staré spotřebiče v žádném rozměru nepřesahují 25 cm.

Staré přístroje můžete také vrátit společnosti Deuba. Pro více informací o možnostech vrácení kontaktujte náš zákaznický servis.

Pro další informace o likvidaci starého zařízení se obraťte na místní úřad nebo městský úřad.

## 11.0 TECHNICKÝ LIST OHNIVÉHO OHNIVÉHO OHNIVA

Identifikační číslo modelu: MZKH2200 / Číslo položky: 109520					
Článek	symbol	Hodnota	Jednotka	Článek	Jednotka
<b>Teplný výkon</b>			<b>Typ zdroje tepla, pouze pro elektrické akumulaci kamna (vyberte prosím)</b>		
Jmenovitý tepelný výkon	P <sub>nom</sub>	2	kW	Manuální ovládání ohřevu s integrovaným termostatem	[Žádný]
Minimální tepelný výkon (Orientační hodnota)	P <sub>min</sub>	0	kW	Manuální ovládání ohřevu s teplotní zpětnou vazbou pro vnitřní a/nebo venkovní použití	[Žádný]
Maximální trvalý tepelný výkon	P <sub>max,c</sub>	2	kW	Elektrická regulace tepelného nabíjení s teplotní zpětnou vazbou pro vnitřní i venkovní použití	[Žádný]
<b>Spotřeba pomocné elektřiny</b>			Tepelný výkon s podporou ventilátoru		[Žádný]
Při normálním tepelném výkonu	e <sub>l_max</sub>	0	kW	<b>Typ topného výkonu / regulace pokojové teploty (prosím vyberte)</b>	
Při minimálním tepelném výkonu	e <sub>l_min</sub>	0	kW	Jednostupňový topný výkon a bez regulace pokojové teploty	[Žádný]
V pohotovostním režimu	e <sub>l_SB</sub>	0	kW	Dvou- nebo víceúrovňový topný výkon, bez regulace pokojové teploty	[Žádný]
				Teplota v místnosti řízena mechanickým termostatem	[Ano]
				S elektronickou regulací pokojové teploty	[Žádný]
				Elektronická regulace pokojové teploty plus denní časovač	[Žádný]
				Elektronická regulace pokojové teploty plus týdenní časovač	[Žádný]
				<b>Další možnosti ovládání (možnost výběru z více možností)</b>	
				Regulace pokojové teploty s detekcí přítomnosti	[Žádný]
				Regulace pokojové teploty s detekcí otevřeného okna	[Žádný]
				S možností dálkového ovládání	[Ano]
				S adaptivním řízením spuštění topení	[Žádný]
				S omezením provozní doby	[Ano]
				S černým kulovým senzorem	[Žádný]
Kontaktní údaje	Deuba GmbH & Co. KG / Zum Wiesenhof 84 – 66663 Merzig, Německo				



## DATOVÝ LIST PRO VENTILÁTOR TOPENÍ

Identifikační číslo modelu: MZKH2200 / Číslo položky: 109521					
Článek	symbol	Hodnota	Jednotka	Článek	Jednotka
<b>Tepelný výkon</b>				<b>Typ zdroje tepla, pouze pro elektrické akumulaci kamna (vyberte prosím)</b>	
Jmenovitý tepelný výkon	P <sub>nom</sub>	2	kW	Manuální ovládání ohřevu s integrovaným termostatem	[Žádný]
Minimální tepelný výkon (Orientační hodnota)	P <sub>min</sub>	0	kW	Manuální ovládání ohřevu s teplotní zpětnou vazbou pro vnitřní a/nebo venkovní použití	[Žádný]
Maximální trvalý tepelný výkon	P <sub>max,c</sub>	2	kW	Elektrická regulace tepelného nabíjení s teplotní zpětnou vazbou pro vnitřní i venkovní použití	[Žádný]
<b>Spotřeba pomocné elektřiny</b>				Tepelný výkon s podporou ventilátoru	
Při normálním tepelném výkonu				<b>Typ topného výkonu / regulace pokojové teploty (prosím vyberte)</b>	
	e <sub>l_max</sub>	0	kW	Jednostupňový topný výkon a bez regulace pokojové teploty	[Žádný]
Při minimálním tepelném výkonu	e <sub>l_min</sub>	0	kW	Dvou- nebo víceetapňový topný výkon, bez regulace pokojové teploty	[Žádný]
V pohotovostním režimu	e <sub>l_SB</sub>	0	kW		
				Teplota v místnosti řízena mechanickým termostatem	[Ano]
				S elektronickou regulací pokojové teploty	[Žádný]
				Elektronická regulace pokojové teploty plus denní časovač	[Žádný]
				Elektronická regulace pokojové teploty plus týdenní časovač	[Žádný]
				<b>Další možnosti ovládání (možnost výběru z více možností)</b>	
				Regulace pokojové teploty s detekcí přítomnosti	[Žádný]
				Regulace pokojové teploty s detekcí otevřeného okna	[Žádný]
				S možností dálkového ovládání	[Ano]
				S adaptivním řízením spuštění topení	[Žádný]
				S omezením provozní doby	[Ano]
				S černým kulovým senzorem	[Žádný]
Kontaktní údaje	Deuba GmbH & Co. KG / Zum Wiesenhof 84 – 66663 Merzig, Německo				