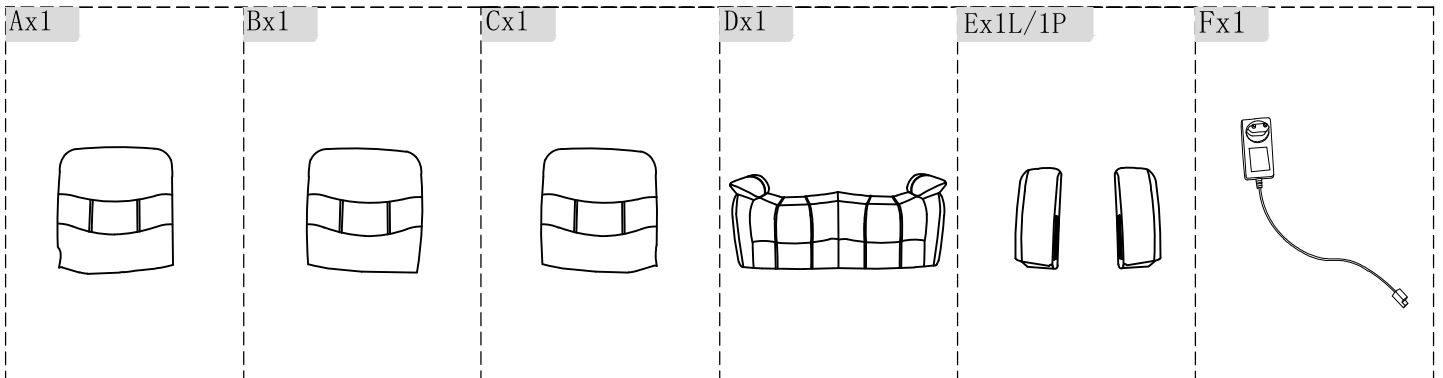
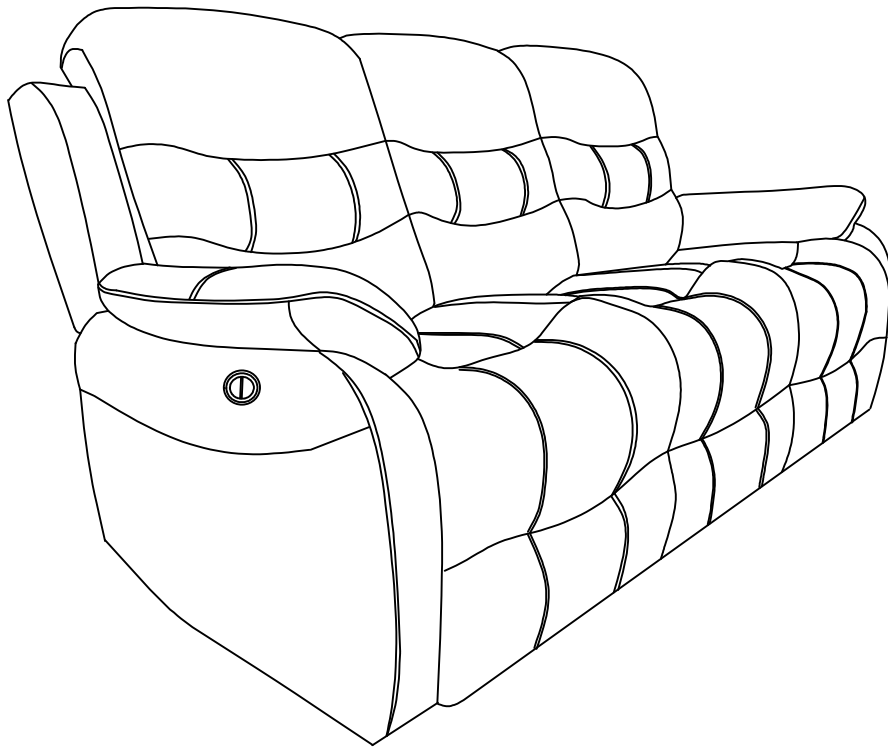
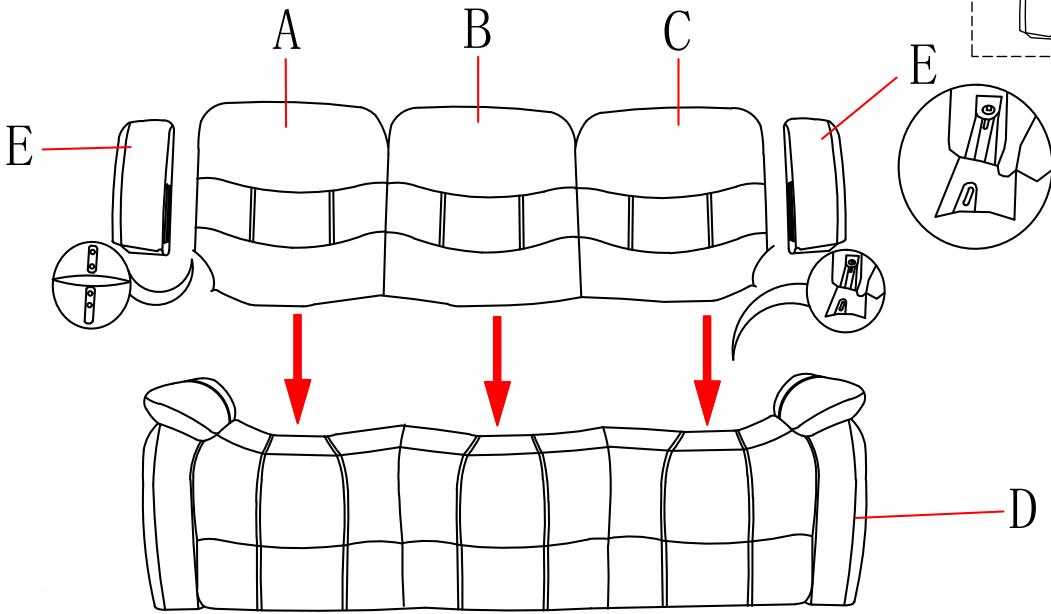
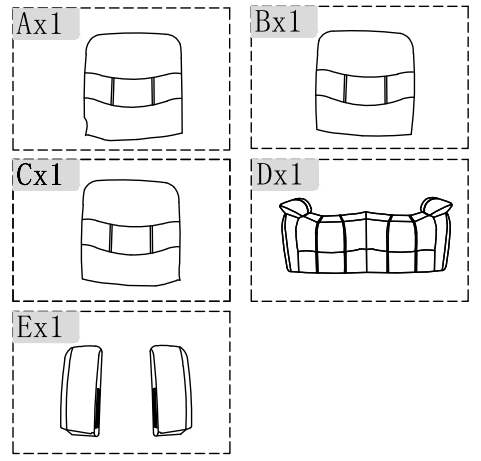


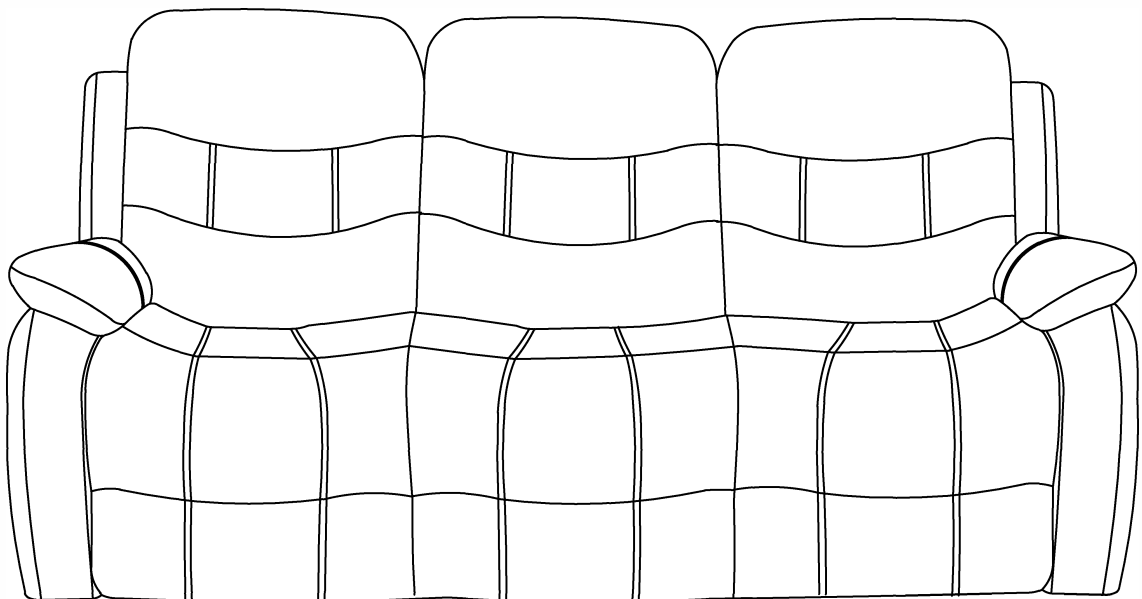
NÁVOD NA MONTÁŽ



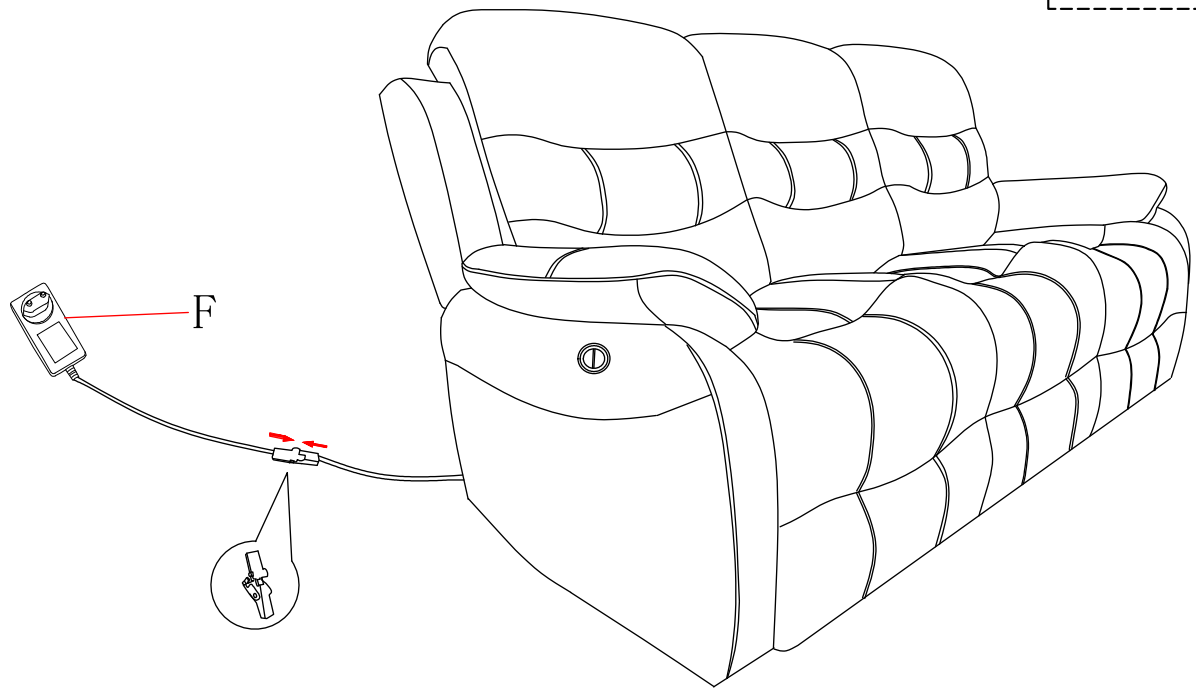
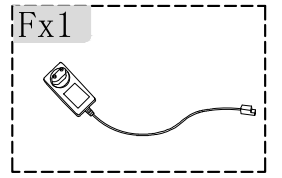
1



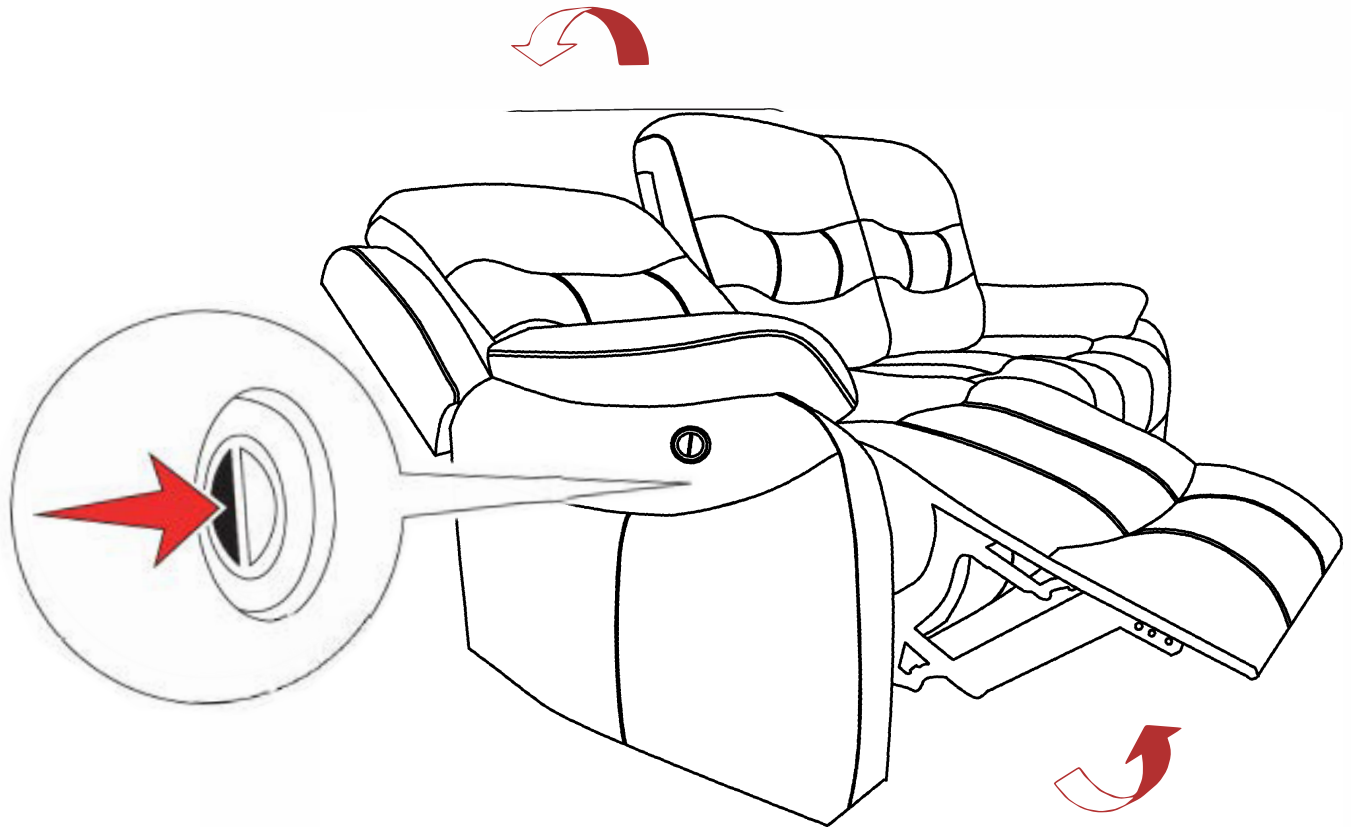
2



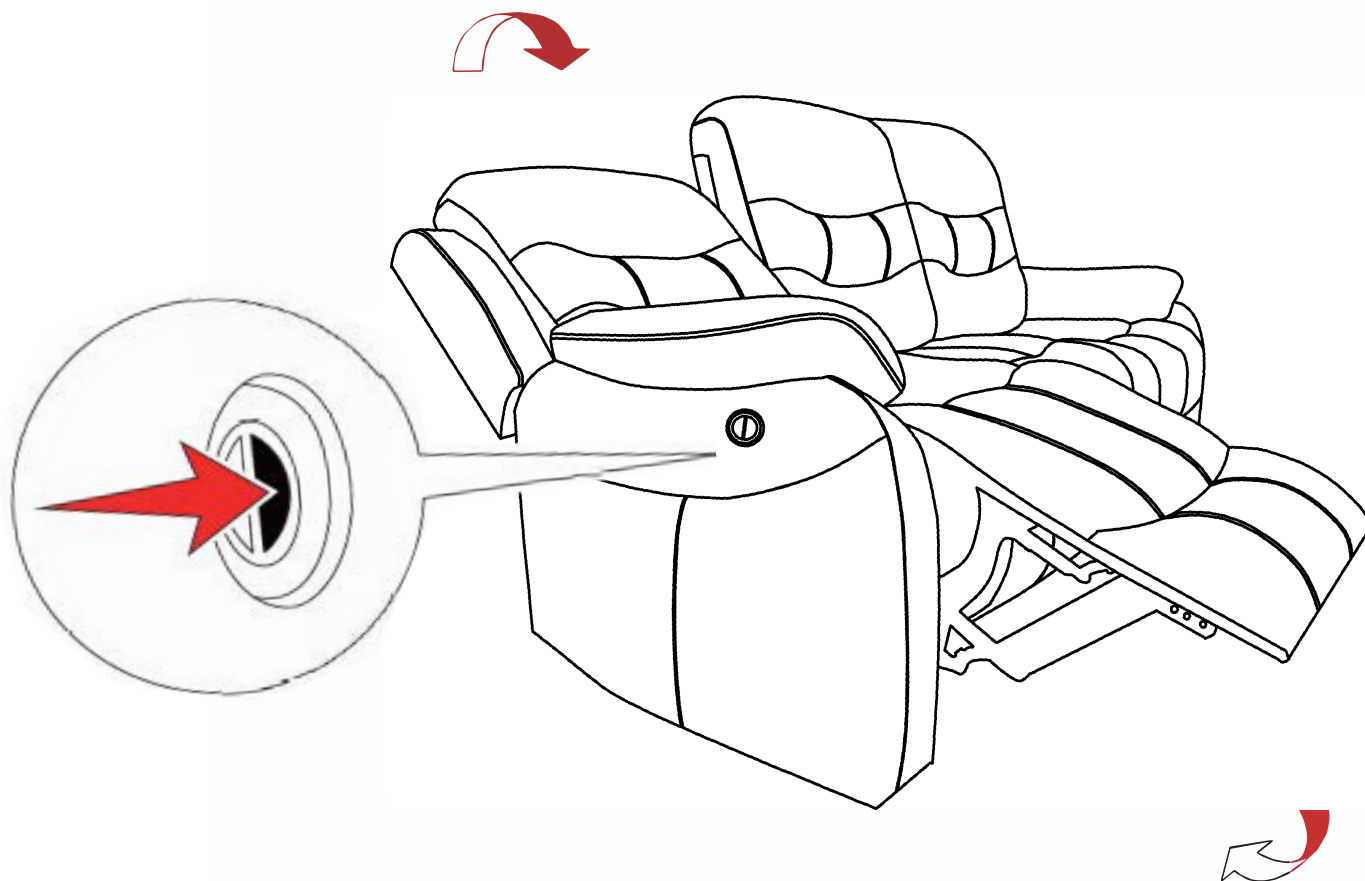
3



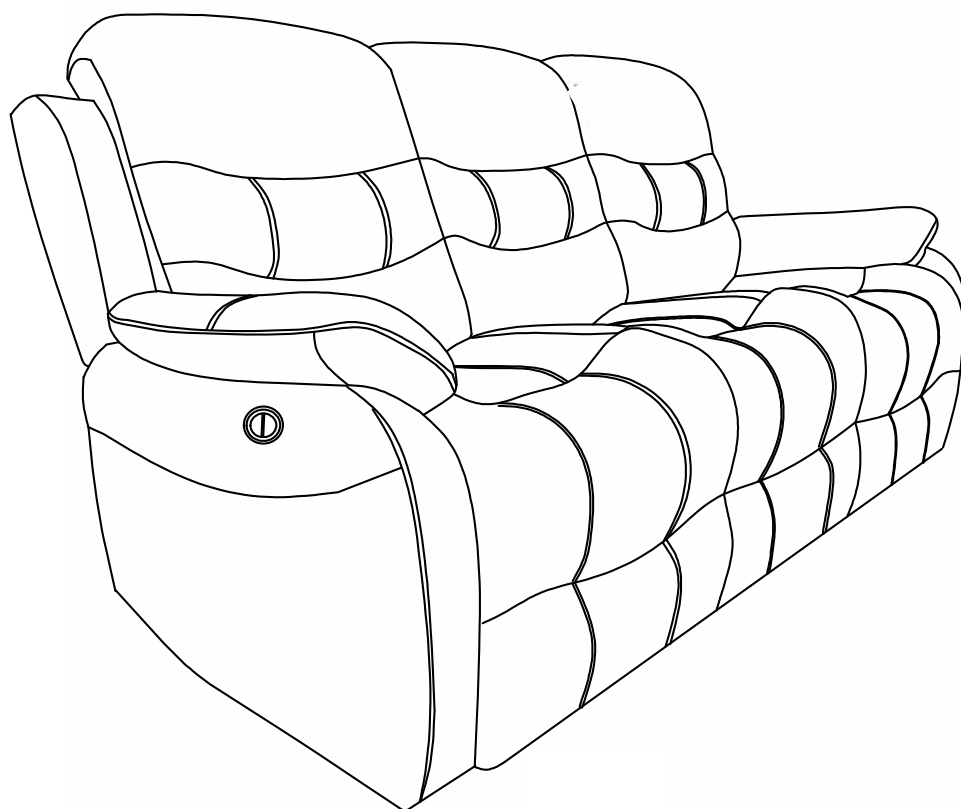
4



5



6





CZ

MONTÁŽNÍ POKYNY

1. Před sestavením nebo použitím výrobku si pečlivě přečtete celý návod. Dodržujte důsledně uvedené pokyny a návod uschovejte, aby byl k dispozici v případě potřeby.
2. Pečlivě ověřte, zda díly před montáží nechybí nebo nejsou poškozené.
3. Aby nedošlo k poškrábání, sestavujte nábytek na měkkém podkladu – např. na koberci.
4. Při montáži dejte pozor na přítomnost dětí, aby nedošlo k vdechnutí, spolknutí malých dílů nebo poranění.

POKYNY K POUŽÍVÁNÍ

1. K čištění používejte pouze měkký hadřík a prostředky k tomu určené.
2. Nepoužívejte na místech s nadměrným výskytem vlhkosti nebo teploty.
3. Při používání sedačky prosím nesaďte pouze v přední části nebo jen v její polovině.
4. Nesedějte na sedačce v opačném směru, ani na ní nestoupejte.
5. Prosím, nepoužívejte sedačku k jinému účelu, než je určeno.
6. Poškozený výrobek dále nepoužívejte.



SK

MONTÁŽNE POKYNY

1. Pred zostavením alebo použitím výrobku si starostlivo prečítajte celý návod. Dodržujte dôsledne uvedené pokyny a návod uschovajte, aby bol k dispozícii v prípade potreby.
2. Starostlivo overte, či diely pred montážou nechýbajú alebo nie sú poškodené.
3. Aby nedošlo k poškrábaniu, zostavujte nábytok na mäkkom podklade – napr. na koberci.
4. Pri montáži dajte pozor na prítomnosť detí, aby nedošlo k vdýchnutiu, prehltnutiu malých dielov alebo poraneniu.

POKYNY NA POUŽÍVANIE

1. Na čistenie používajte iba mäkkú handričku a prostriedky na to určené.
2. Nepoužívajte na miestach s nadmerným výskytom vlhkosti alebo teploty.
3. Pri používaní sedačky prosím nesaďte iba v prednej časti alebo len v jej polovici.
4. Nesadajte na sedačku v opačnom smere, ani na nej nestúpajte.
5. Prosím, nepoužívajte sedačku na iný účel, než je určené.
6. Poškodený výrobok ďalej nepoužívajte.



GB

ASSEMBLY INSTRUCTIONS

1. Read all instructions carefully before assembling or using the product. Follow the instructions carefully and keep the instructions for future reference.
2. Carefully check that all parts are missing or damaged before assembly.
3. To avoid scratches, assemble the furniture on a soft surface - e.g. carpet.
4. During assembly, be careful of children to avoid inhalation, swallowing of small parts or injury.

INSTRUCTIONS FOR USE

1. Use only a soft cloth and cleaning agents intended for this purpose.
2. Do not use in places with excessive humidity or temperature.
3. When using the sofa, please do not sit only in the front part or only in the middle of it.
4. Do not sit on the sofa in the opposite direction or stand on it.
5. Please do not use the sofa for any purpose other than its intended purpose.
6. Do not use the damaged product any further.



DE

MONTAGEANLEITUNG

1. Bitte lesen Sie das gesamte Handbuch sorgfältig durch, bevor Sie das Produkt zusammenbauen oder verwenden. Befolgen Sie die Anweisungen sorgfältig und bewahren Sie das Handbuch zum späteren Nachschlagen auf.
2. Überprüfen Sie vor der Montage sorgfältig, ob Teile fehlen oder beschädigt sind.
3. Um Kratzer zu vermeiden, montieren Sie Möbel auf einem weichen Untergrund – zB. auf dem Teppich.
4. Achten Sie während der Montage auf die Anwesenheit von Kindern, um ein Einatmen, Verschlucken von Kleinteilen oder Verletzungen zu vermeiden.

GEBRAUCHSANWEISUNG

1. Verwenden Sie ausschließlich ein weiches Tuch und dafür vorgesehene Reinigungsmittel.
2. Nicht an Orten mit übermäßiger Luftfeuchtigkeit oder Temperatur verwenden.
3. Bitte setzen Sie sich bei der Benutzung das Sofa nicht nur auf den vorderen Teil oder nur in die Mitte.
4. Setzen Sie sich nicht in die entgegengesetzte Richtung auf das Sofa und stellen Sie sich nicht darauf.
5. Bitte verwenden Sie das Sofa nicht für andere als die vorgesehenen Zwecke.
6. Das beschädigte Produkt nicht weiter verwenden.



HU

ÖSSZESZERELÉSI UTASÍTÁSOK

1. Kérjük, a termék összeszerelése vagy használata előtt figyelmesen olvassa el a teljes kézikönyvet. Gondosan kövesse az utasításokat, és őrizze meg a kézikönyvet későbbi használatra.
2. Összeszerelés előtt gondosan ellenőrizze, hogy nincsenek-e hiányzó vagy sérült alkatrészek.
3. A karcolások elkerülése érdekében a bútorokat puha felületre – pl. a szőnyegen.
4. Az összeszerelés során ügyeljen a gyermekek jelenlétére, hogy elkerülje a belélegzést, az apró alkatrészek lenyelését vagy a sérüléseket.

HASZNÁLATI UTASÍTÁS

1. Csak puha rongyot és erre a célra szolgáló tisztítószeret használjon.
2. Ne használja túl magas páratartalmú vagy hőmérsékletű helyen.
3. Kérjük, hogy a szék használatakor ne csak az elülső részében, vagy csak a közepén üljön.
4. Ne üljön a székre ellenkező irányba, és ne álljon rá.
5. Kérjük, ne használja a széket a rendeltetésétől eltérő célra.
6. A sérült terméket ne használja tovább.



RO

INSTRUCȚIUNI DE MONTAJ

1. Vă rugăm să citiți cu atenție întregul manual înainte de a asambla sau utiliza produsul. Urmați instrucțiunile cu atenție și păstrați manualul pentru referințe ulterioare.
2. Verificați cu atenție piesele lipsă sau deteriorate înainte de asamblare.
3. Pentru a evita zgârieturile, asamblați mobila pe o suprafață moale – de ex. pe covor.
4. În timpul asamblării, aveți grijă la prezența copiilor pentru a evita inhalarea, înghițirea pieselor mici sau rănirea.

INSTRUCȚIUNI DE UTILIZARE

1. Folosiți doar o cârpă moale și produse de curățare destinate acestui scop.
2. Nu utilizați în locuri cu umiditate sau temperatură excesivă.
3. Când utilizați scaunul, vă rugăm să nu vă așezați doar în partea din față sau doar în mijlocul acestuia.
4. Nu stați pe scaun cu fața în direcția opusă și nu stați pe el.
5. Vă rugăm să nu utilizați scaunul în alt scop decât cel prevăzut.
6. Nu mai utilizați produsul deteriorat.



UA

ІНСТРУКЦІЯ З МОНТАЖУ

1. Будь ласка, уважно прочитайте весь посібник перед складанням або використанням продукту. Уважно дотримуйтесь інструкцій і збережіть посібник для подальшого використання.
2. Ретельно перевірте, чи немає відсутніх або пошкоджених частин перед складанням.
3. Щоб уникнути подряпин, збирайте меблі на м'якій поверхні – напр. на килимі.
4. Під час збирання стежте за присутністю дітей, щоб уникнути вдихання, проковтування дрібних частин або травм.

ІНСТРУКЦІЯ З ВИКОРИСТАННЯ

1. Використовуйте лише м'яку тканину та призначені для цього засоби для чищення.
2. Не використовуйте в місцях із надмірною вологістю або температурою.
3. Користуючись кріслом, будь ласка, не сідайте лише в його передній частині або лише посередині.
4. Не сідайте на стілець обличчям у протилежний бік і не ставайте на нього.
5. Будь ласка, не використовуйте крісло для будь-яких інших цілей, крім використання за призначенням.
6. Не використовуйте пошкоджений виріб далі.



FR

INSTRUCTIONS DE MONTAGE

1. Avant d'assembler ou d'utiliser le produit, lisez attentivement l'ensemble des instructions. Respectez soigneusement les consignes indiquées et conservez la notice afin de pouvoir la consulter si nécessaire.
2. Vérifiez soigneusement que toutes les pièces soient présentes et non endommagées avant le montage.
3. Pour éviter les rayures, assemblez le meuble sur une surface souple – par exemple sur un tapis.
4. Lors du montage, tenez les enfants à l'écart afin d'éviter l'inhalation ou l'ingestion de petites pièces ainsi que tout risque de blessure.

INSTRUCTIONS D'UTILISATION

1. Pour le nettoyage, utilisez uniquement un chiffon doux et des produits adaptés.
2. N'utilisez pas le produit dans des endroits soumis à une humidité ou une température excessives.
3. Lors de l'utilisation du fauteuil, ne vous asseyez pas uniquement sur l'avant ou seulement sur une moitié.
4. Ne vous asseyez pas à l'envers sur le fauteuil et ne montez pas dessus.
5. Veuillez n'utiliser le fauteuil que pour l'usage auquel il est destiné.
6. N'utilisez plus le produit s'il est endommagé.