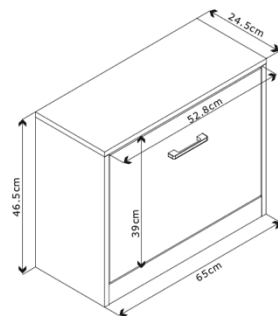
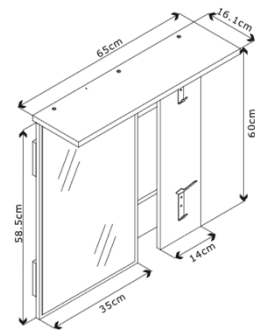
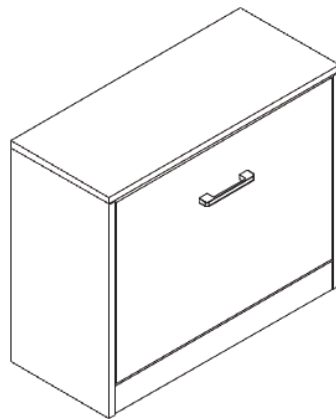
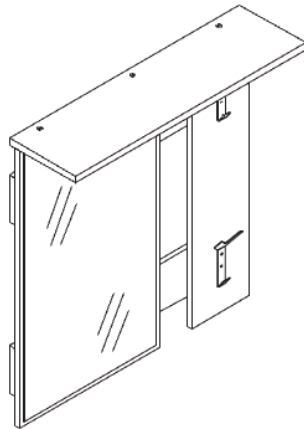




LME41A/223

finori GmbH
Straßäcker 2
D - 96253 Untersiema
www.finori.com






- (D) Wichtige Hinweise - Bitte aufmerksam lesen!
(GB) Important notes - Please read carefully!
(FR) Remarques importantes - à lire attentivement!
(NL) Belangrijke opmerkingen - aandachtig lezen!

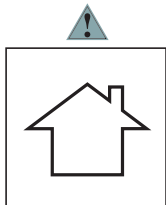
- (ES) Notas importantes - ¡Lea con atención!
(PL) Ważne uwagi - przeczytaj uważnie!
(IT) Note importanti - Leggere attentamente!
(HU) Fontos - Kérjük, olvassa végig!

- (P) Notas importantes - Ler com atenção!
(CZ) Důležité poznámky - čtěte pozorně!
(SK) Dôležité pokyny - čítajte pozorne!




- (D) Befolgen Sie stets die Anleitung des Herstellers!
(GB) Please generally follow the manufacturer's instructions!
(FR) Suivez toujours les instructions du fabricant!
(NL) Volg steeds de handleiding van de producent!
(ES) Siga siempre las instrucciones del fabricante!
(PL) Stale przestrzegaj instrukcji producenta!

- (IT) Seguire sempre le istruzioni del produttore!
(HU) Mindig tartsa be a gyártó utasításait!
(P) Siga sempre as instruções do fabricante!
(CZ) Vždy dodržujte pokyny výrobce!
(SK) Vždy dodržiavajte pokyny výrobcu!



- (D) Verwenden Sie das Produkt nur in Innenräumen!
(GB) Please exclusively use the product indoors!
(FR) N'utilisez le produit qu'à l'intérieur!
(NL) Gebruik het product enkel binnenshuis!
(ES) Utilice el producto sólo en interiores!
(PL) Używaj produkt tylko w pomieszczeniach wewnętrznych!

- (IT) Utilizzare il prodotto solo in ambienti interni!
(HU) A termék csak bel terekben használható!
(P) Use o produto apenas no interior!
(CZ) Používejte výrobek pouze uvnitř!
(SK) Výrobok používajte len v interiéri!



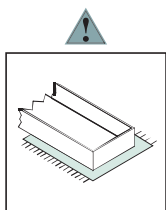
- (D) Breiten Sie die Beschläge aus und prüfen Sie die Vollständigkeit!
(GB) Please join the fittings and verify their completeness!
(FR) Pliez les raccords ensemble et vérifier qu'ils sont complets!
(NL) Leg de onderdelen samen en controleer de volledigheid!
(ES) Junte los accesorios y compruebe que están todos!
(PL) Rozłóż poszczególnie części i sprawdź kompletność!

- (IT) Mettere insieme le guarnizioni e verificare la completezza!
(HU) össze a sarokvasakat, és ellenőrizze, hogy épek-e!
(P) encaixes juntos e verifique se estão completos!
(CZ) zkontrolujte, zda je kompletní!
(SK) Rozložte kovania a skontrolujte, či sú kompletné!



- (D) Bei fehlenden Teilen kontaktieren Sie bitte ihren Händler!
(GB) Please contact your dealer if any parts are missing!
(FR) Veuillez contacter votre revendeur s'il manque des pièces!
(NL) Contacteer de dealer als er onderdelen ontbreken!
(ES) Si falta alguna pieza, póngase en contacto con su distribuidor!
(PL) W razie braku części skontaktuj się z sprzedawcą!

- (IT) mancano dei pezzi, rivolgersi al rivenditore!
(HU) Kérjük, forduljon a kereskedőhöz, ha bármelyik alkatrész hiányzik!
(P) Se faltar alguma peça, contacte o seu revendedor!
(CZ) Pokud některý z dílů chybí, obraťte se na svého prodejce!
(SK) V prípade chýbajúcich dielov kontaktujte svojho predajcu!



- (D) Montieren Sie das Produkt auf einer weichen Unterlage!
(GB) Please mount the product on a soft surface!
(FR) Montez le produit sur une base souple!
(NL) Monteer het product op een zachte ondergrond!
(ES) Monte el producto sobre una superficie base!
(PL) Zamontować produkt na miękkiej podkładce!

- (IT) Montare il prodotto su un superficie supporto!
(HU) Az összeszereléskor helyezzen a termék alá megfelelő alátétet!
(P) Monte o produto numa superfície plana!
(CZ) Výrobek smontujte na pevném podkladu!
(SK) Výrobok umiestnite na mäkký povrch!



- Ⓓ Wichtige Hinweise - Bitte aufmerksam lesen!
- ⒼⒾ Important notes - Please read carefully!
- ⒻⒹ Remarques importantes - à lire attentivement!
- ⒸⒹ Belangrijke opmerkingen - aandachtig lezen!

- ⒺⒺ Notas importantes - ¡lea con atención!
- ⒼⒾ Ważne uwagi - przeczytaj uważnie!
- ⒸⒹ Note importanti - Leggere attentamente!
- ⒸⒹ Fontos - kerjük, olvassa végig!

- ⒼⒾ Notas importantes - Ler com atenção!
- ⒸⒹ Důležité poznámky - čtěte pozorně!
- ⒸⒹ Dôležité pokyny - čítajte pozorne!



Ⓓ

Bestimmungsgemäßer Gebrauch

Dieses Möbelstück ist ausschließlich als Einrichtungsgegenstand für den Wohnbereich/Innenbereich konzipiert. Dieses Möbelstück ist ausschließlich für den privaten Gebrauch bestimmt und nicht für eine gewerbliche Nutzung geeignet. Eine Verwendung ist nur, wie in der, dem Artikel beiliegenden, Montage-/Gebrauchsanweisung vorgesehen. Jede andere Verwendung gilt als nicht bestimmungsgemäß und kann zu Sach- und/oder Personenschäden führen.

Dieses Möbelstück ist kein Kinderspielzeug!

Weder der Hersteller, noch der Händler übernehmen eine Haftung für Schäden, die durch nicht bestimmungsgemäßen oder falschen Gebrauch entstanden sind.

ⒸⒹ

Beoogd gebruik

Dit meubelstuk is uitsluitend ontworpen als meubelstuk voor de woonruimte/het interieur. Dit meubel is uitsluitend bedoeld voor privégebruik en is niet geschikt voor commercieel gebruik. Het mag alleen worden gebruikt zoals bedoeld in de montage-/gebruiksaanwijsties die bij het artikel zijn ingesloten. Elk ander gebruik wordt beschouwd als onjuist en kan leiden tot materiële schade en/of persoonlijk letsel.

Dit meubelstuk is geen kinderspeelgoed!

Noch de fabrikant, noch de verkoper aanvaarden enige aansprakelijkheid voor schade veroorzaakt door onjuist of oneigenlijk gebruik.

ⒸⒹ

Uso previsto

Questo mobile è concepito esclusivamente come elemento d'arredo per la zona giorno/interno. Questo mobile è destinato esclusivamente all'uso privato e non è adatto all'uso commerciale. Può essere utilizzato solo come previsto dalle istruzioni di montaggio/uso allegate all'articolo. Qualsiasi altro uso è considerato improprio e può provocare danni alla proprietà e/o lesioni personali.

Questo mobile non è un giocattolo per bambini!

Né il produttore né il rivenditore si assumono alcuna responsabilità per i danni causati da un uso improprio o non corretto.

ⒸⒹ

Zamýšlené použitie

Tento kus nábytku je určen výhradně k vybavení obývacího prostoru/interiéru. Tento kus nábytku je určen výhradně pro soukromé použití a není vhodný pro komerční využití. Může být používán pouze v souladu s určením uvedeným v návodu k montáži/používání příloženém k výrobku. Jakékoli jiné použití je považováno za nevhodné a může mít za následek poškození majetku a/nebo zranění osob.

Tento kus nábytku není dětská hračka!

Výrobce ani prodejce nenesou žádnou odpovědnost za škody způsobené nesprávným nebo nesprávným použitím.



- Ⓓ Verwenden Sie zur Reinigung lediglich ein feuchtes Tuch!
- ⒼⒾ Please only clean with a damp cloth!
- ⒻⒹ N'utilisez qu'un chiffon humide pour le nettoyage!
- ⒸⒹ Gebruik voor de reiniging enkel een vochtige doek!
- ⒺⒺ Para limpiar utilice sólo un paño húmedo!
- ⒼⒾ Do czyszczenia używaj wilgotnej szmatki!

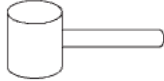





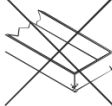
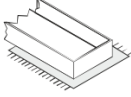
- ⒸⒹ Per la pulizia, utilizzare solo un panno umido!
- ⒸⒹ A tisztításhoz elegendő egy nedves kendő használat!
- ⒼⒾ Para a limpeza use apenas um pano húmido!
- ⒸⒹ Pro čištění používejte pouze vlhký hadřík!
- ⒸⒹ Na čistenie používajte len vlhkú handričku!

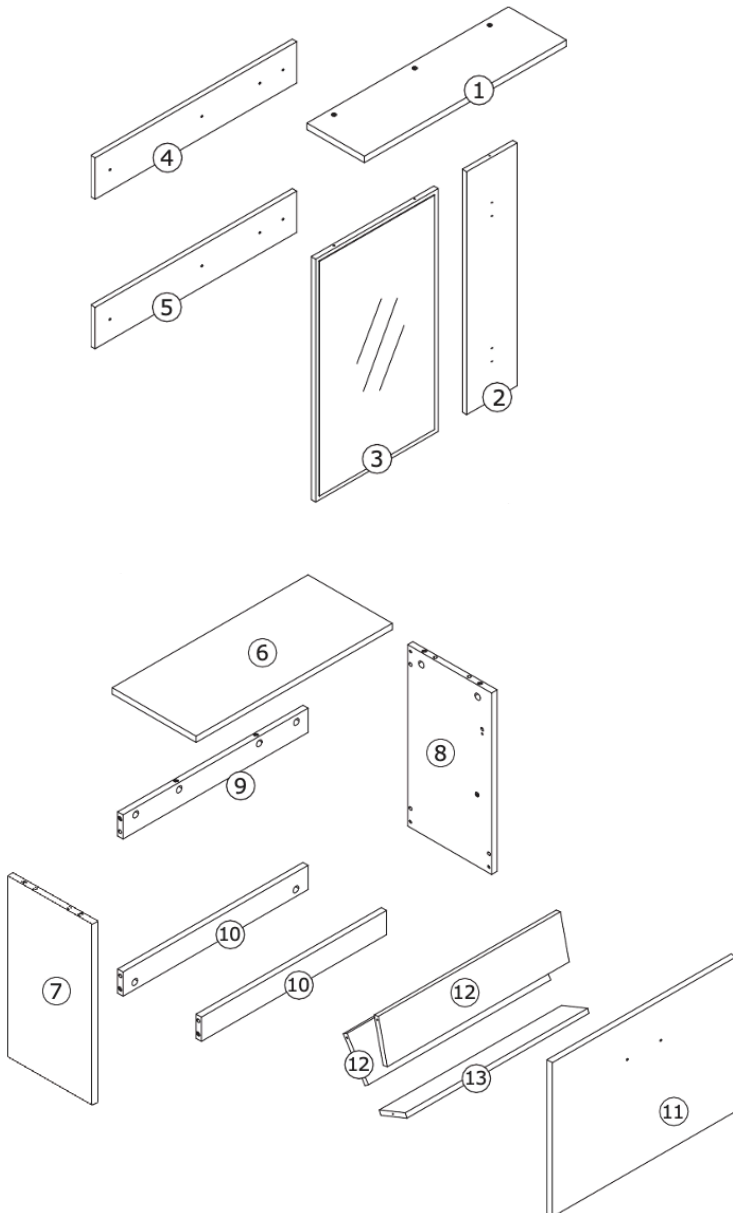
- Ⓓ Zur weiteren Nutzung aufbewahren. Bei Weitergabe an Dritte, diese Seite unbedingt mitgeben!
- ⒼⒾ Keep for further use. If you pass this item on to a third party, be sure to include this page!
- ⒻⒹ À conserver pour un usage ultérieur. Si vous transmettez cet article à un tiers, n'oubliez pas d'inclure cette page!
- ⒸⒹ Bewaren voor verder gebruik. Als je dit item doorgeeft aan een derde partij, vergeet dan niet deze pagina mee te sturen!
- ⒺⒺ Consérvelo para un uso posterior. Si entrega este artículo a un tercero, no olvide incluir esta página.
- ⒼⒾ Zachowaj do dalszego użytku. Jeśli przekazasz ten przedmiot osobie trzeciej, pamiętaj o dołączeniu tej strony!

- ⒸⒹ Conservare per un'ulteriore utilizzo. Se cedete questo articolo a terzi, assicuratevi di includere questa pagina!
- ⒸⒹ Tartsa meg további felhasználásra. Ha továbbadja ezt a terméket harmadik félnek, feltétlenül adja meg ezt az oldalt!
- ⒼⒾ Guardar para utilização posterior. Se passar este artigo a terceiros, não se esqueça de incluir esta página!
- ⒸⒹ Uchovávejte pro další použití. Pokud tuto položku předáte třetí straně, nezapomeňte uvést tuto stránku!
- ⒸⒹ Uchovajte na ďalšie použitie. Ak túto položku odovzdáte tretej strane, nezapudnite uviesť túto stránku!

finon

LME41A/223





















			
30 min		FLOOR AREA 1.5M x 1.5M	  


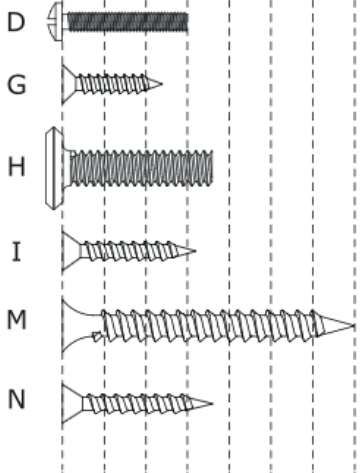


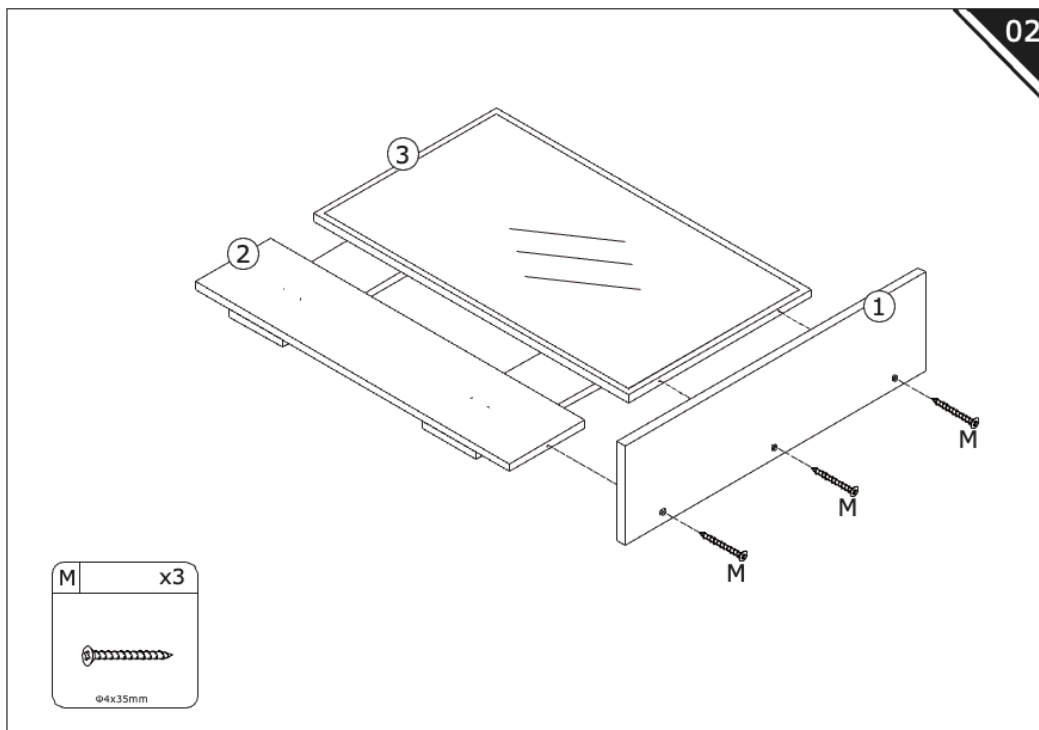
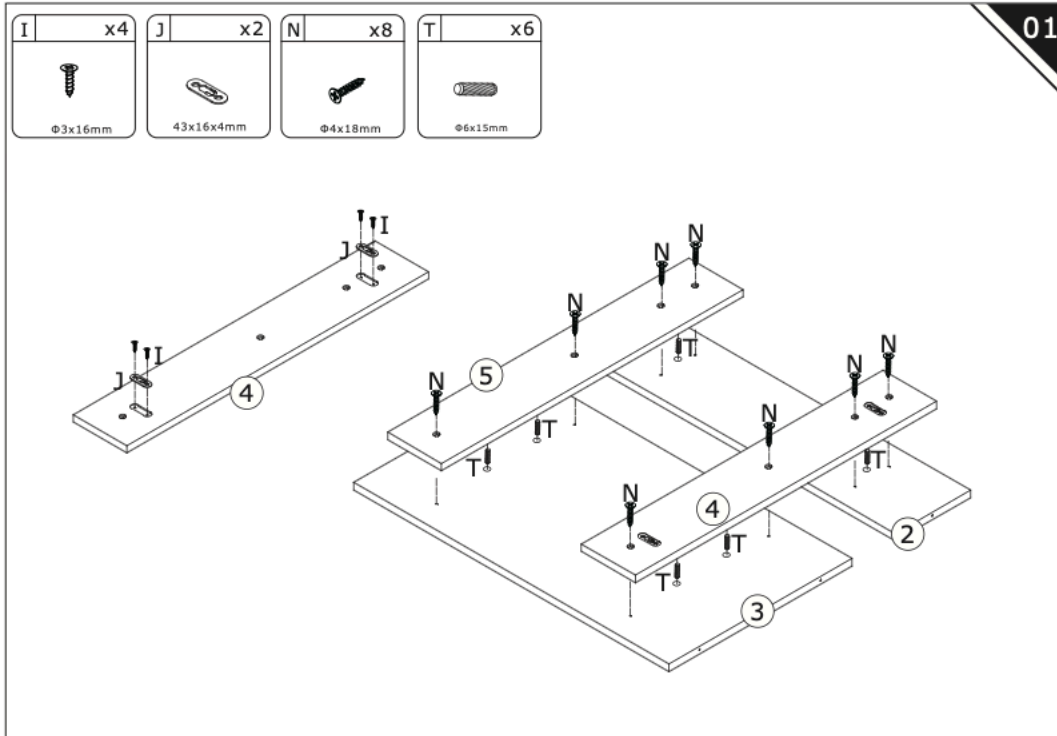
NR.	Dimensions / Abmessungen in mm / Measurements	
1.	1x	556*161*15
2.	1x	585*140*15
3.	1x	585*340*15
4.	1x	553*100*12
5.	1x	553*100*12
6.	1x	560*245*15
7.	1x	450*243*15
8.	1x	450*243*15
9.	1x	528*60*15
10.	2x	528*60*15
11.	1x	522*376*15
12.	2x	518*115*12
13.	1x	518*80*12

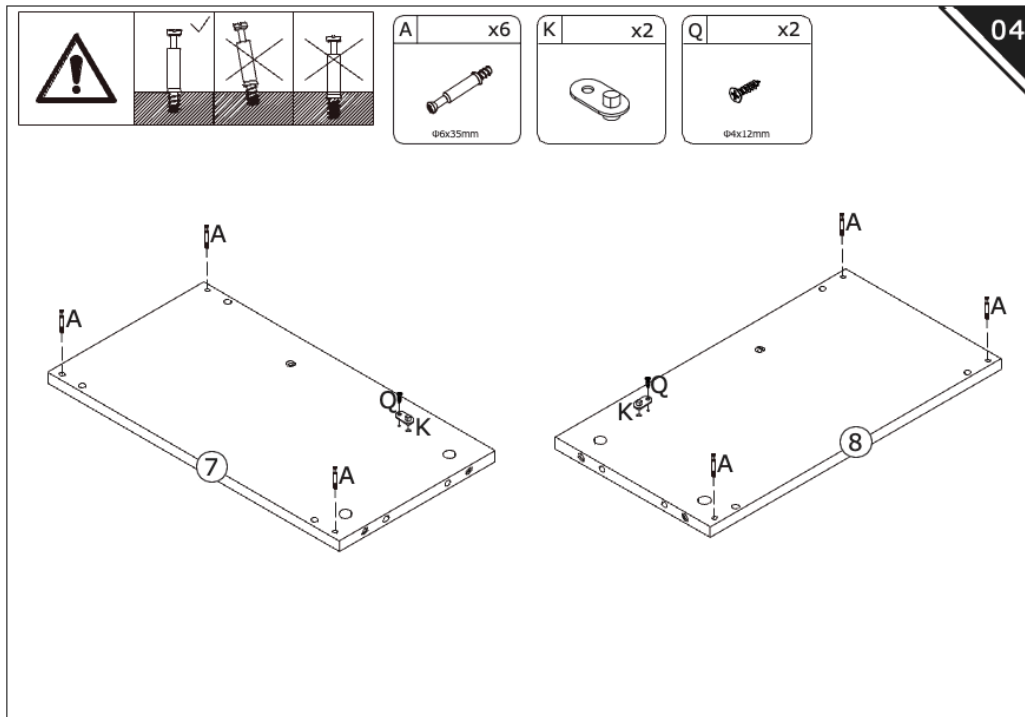
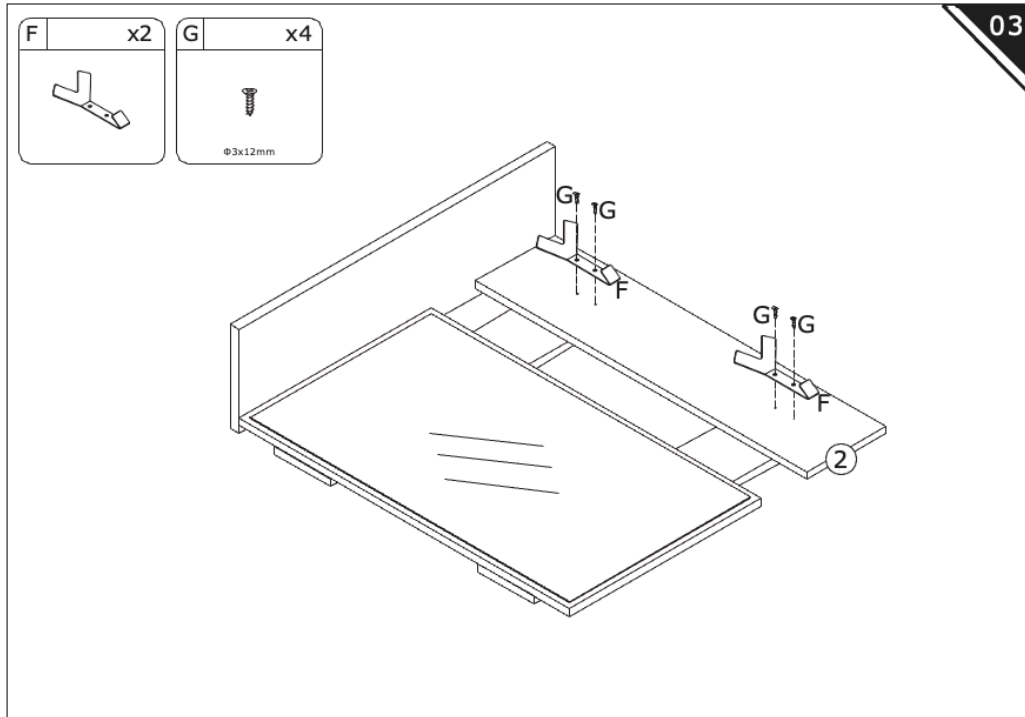


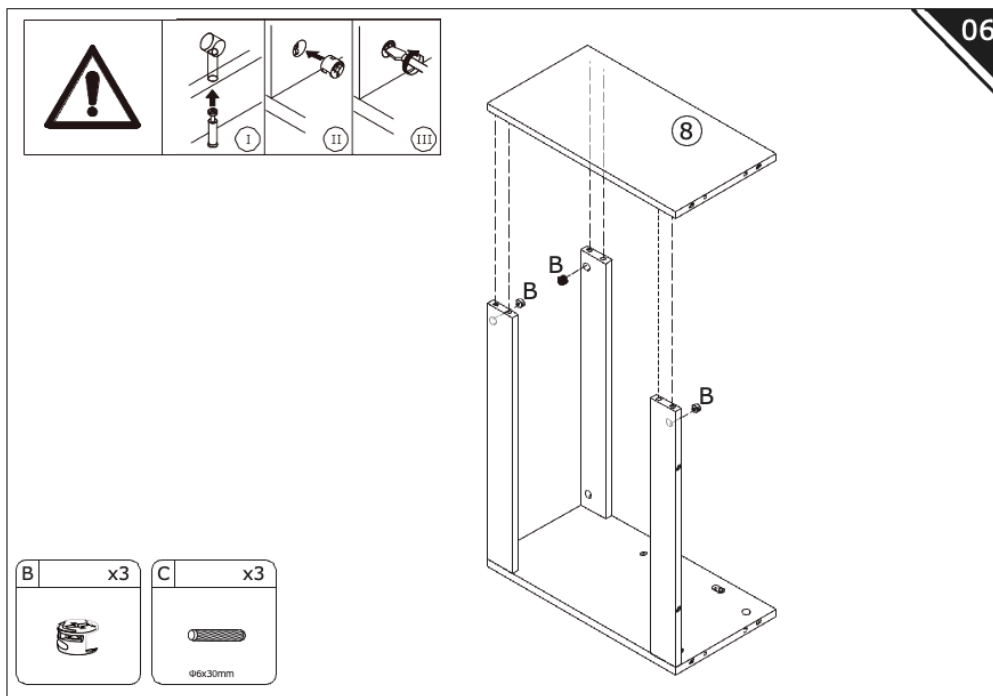
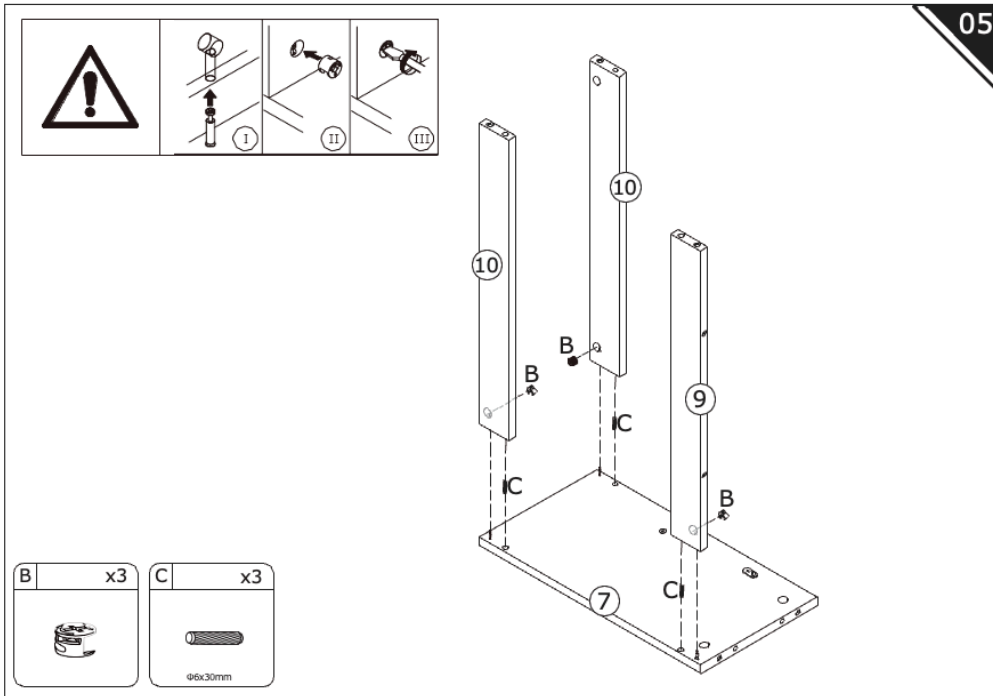
LME41A/223

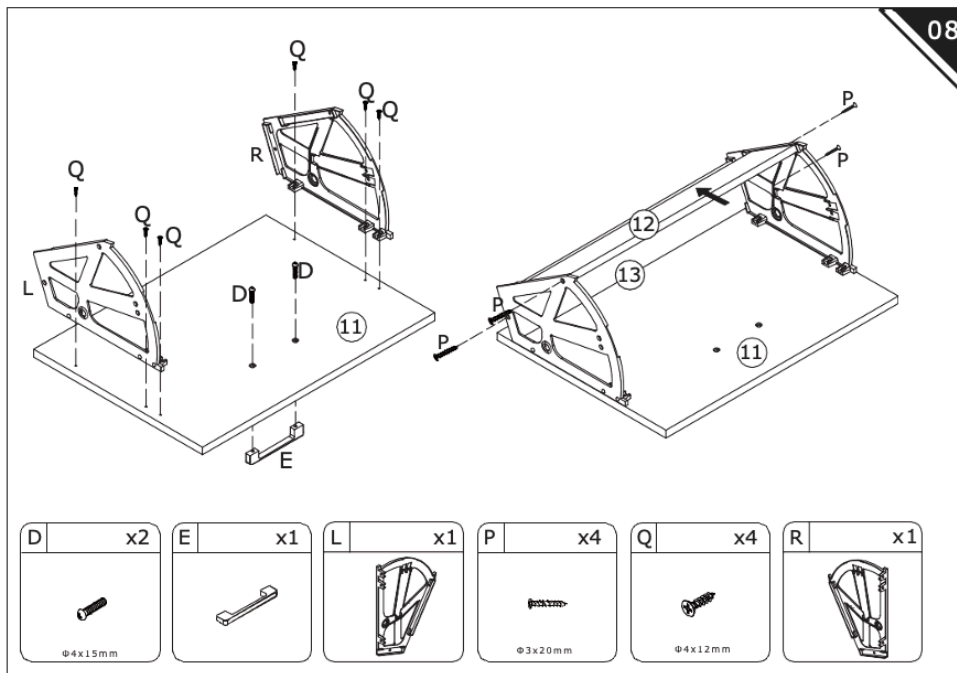
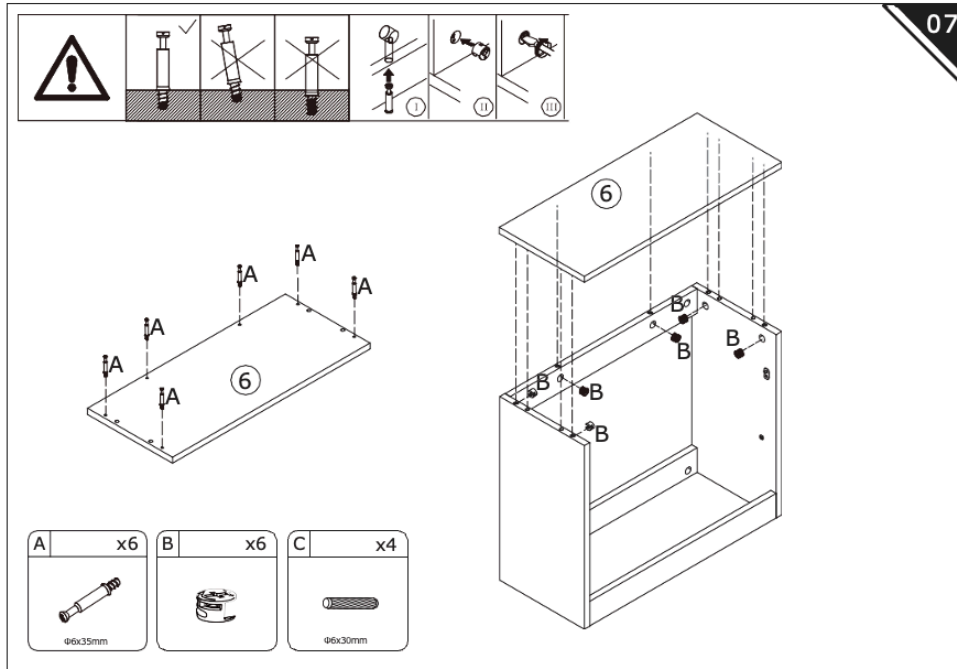
A x12  Φ6x35mm	B x12  Φ15x9mm	C x10  Φ6x30mm	D x2  Φ4x15mm	E x1  103x10x22mm
F x2  125x90x27mm	G x4  Φ3x12mm	H x2  Φ6x18mm	I x4  Φ3x16mm	J x2  43x16x4mm
K x2  34x18x17mm	L x1 	M x5  Φ4x35mm	N x8  Φ4x18mm	O x2  Φ6x30mm
P x6  Φ3x20mm	Q x6  Φ4x12mm	R x1 	S x2  Φ19x10mm	T x6  Φ6x15mm

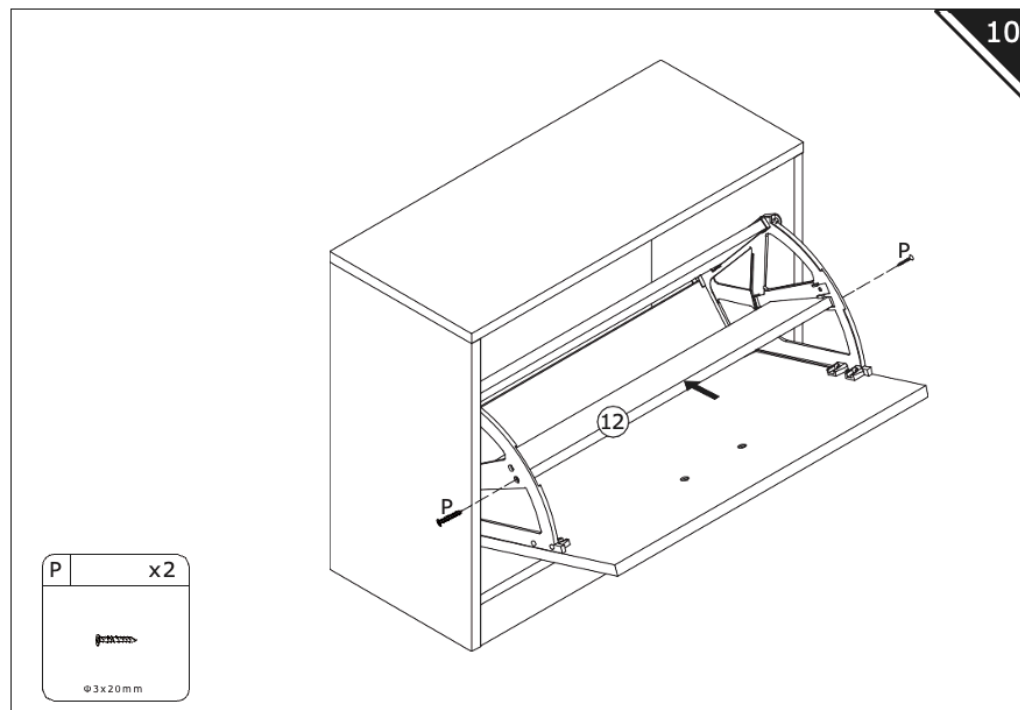
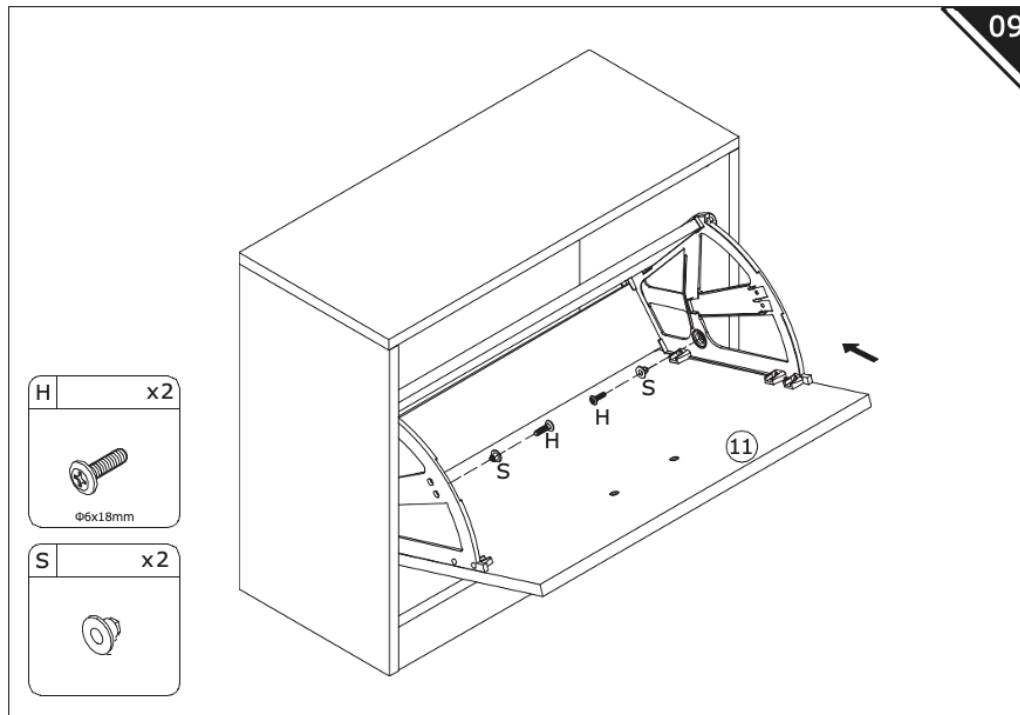


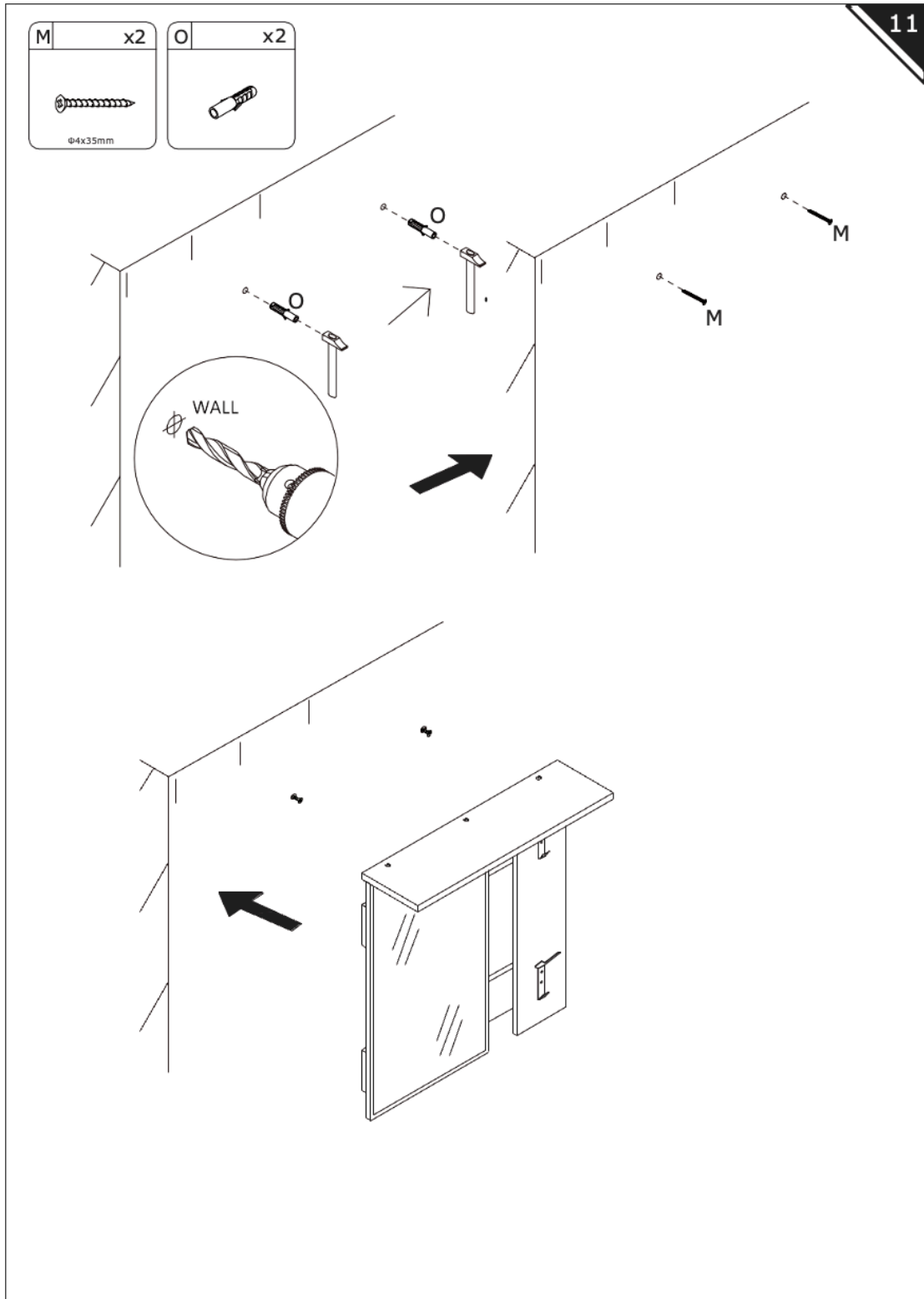


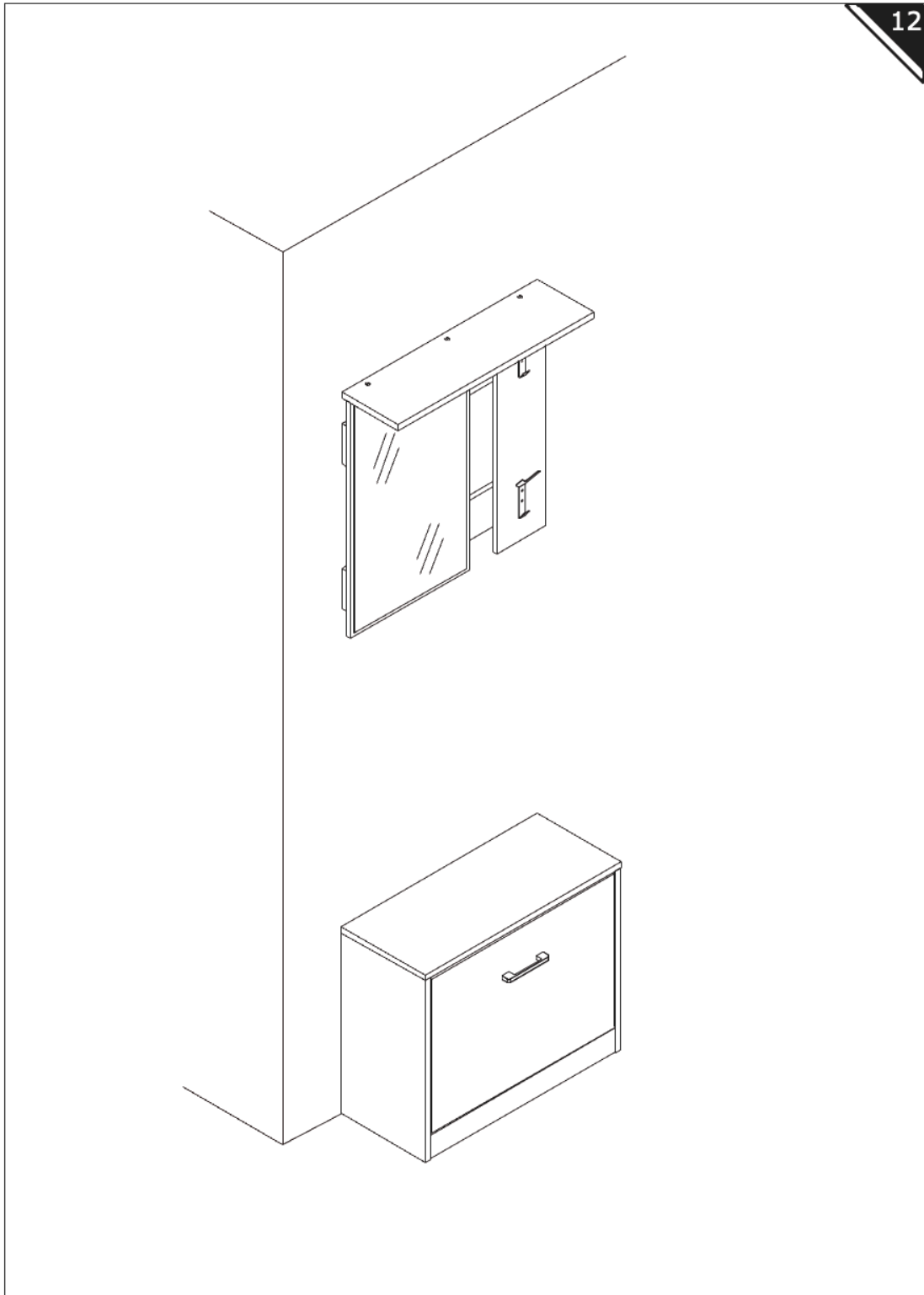














- Ⓓ Das Möbel muss an der Wand befestigt werden!
- Ⓔ Please ensure to mount the furniture to the wall!
- Ⓕ Les meubles doivent être fixés au mur!
- Ⓗ Het meubel moet aan de wand worden vastgemaakt!
- Ⓔ El mueble se tiene que fijar a la pared!
- Ⓗ Mebel należy przymocować do ściany!



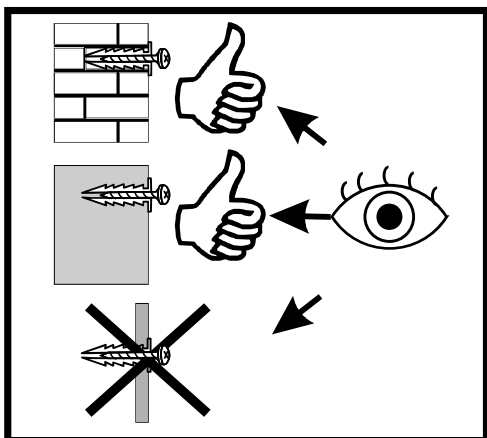
- Ⓓ Informieren Sie sich vor der Wandmontage über das geeignete Montagematerial!
- Ⓔ Please get informed on suitable assembly materials before commencing the wall-mounting!
- Ⓕ Renseignez-vous sur le matériel de montage approprié avant le montage mural!
- Ⓗ Informeer u voor de wandmontage over het geschikte montagematerieel!
- Ⓔ Infórmese antes del montaje en la pared del material apropiado de montaje!
- Ⓗ Przed montażem na ścianie upewnij się, jaki jest potrzebny właściwy materiał montażowy!



- Ⓓ Beschaffen Sie sich das angemessene Material zur Wandbefestigung!
- Ⓔ Please obtain suitable wall-mounting materials!
- Ⓕ Procurez-vous le matériel approprié pour le montage mural!
- Ⓗ Verschaf u het adequate materieel voor de wandbevestiging!
- Ⓔ Procúrese el material adecuado para la fijación a la pared!
- Ⓗ Zakup odpowiedni materiał do przymocowania na ścianie!



- Ⓓ Lassen Sie die Wandbefestigung von einer fachkundigen Person vornehmen!
- Ⓔ Ensure all wall-mounting is carried out by competent personnel!
- Ⓕ Faites effectuer le montage mural par une personne compétente!
- Ⓗ Laat de wandbevestiging door een professional uitvoeren!
- Ⓔ Deje que la fijación a la pared la haga un profesional!
- Ⓗ Zleć przymocowanie do ściany odpowiednio doświadczonej osobie!




- Ⓗ Мебель должна крепиться к стене!
- Ⓗ Il mobile deve essere fissato alla parete!
- Ⓗ A bútor a falon rögzítendő!
- Ⓗ O móvel tem que ser fixado na parede!
- Ⓗ Nábytek musí být připevněn ke stěně!
- Ⓗ Montáž na stenu zverte kvalifikovanej osobe!

- Ⓗ Перед тем, как крепить мебель к стене, получите информацию о подходящем крепежном материале!
- Ⓗ Prima del fissaggio alla parete, informarsi sul materiale di montaggio adatto!
- Ⓗ A falra szerelés előtt tájékozódjon, hogy ehhez milyen szerelőanyagok szükségesek!
- Ⓗ Antes da montagem na parede, informe-se sobre o material de montagem adequado!
- Ⓗ Informujte se o vhodném montážním materiálu před montáží na stěnu!
- Ⓗ Pred montážou na stenu sa informujte o vhodnom montážnom materiáli!

- Ⓗ Приобретите соответствующий материал для крепления к стене!
- Ⓗ Procurarsi il materiale opportuno per il fissaggio alla parete!
- Ⓗ Szerezze be a falra szereléshez szükséges, megfelelő anyagokat!
- Ⓗ Obtenha o material adequado para a montagem na parede!
- Ⓗ Opatřte si vhodný materiál pro montáž na stěnu!
- Ⓗ Zabezpečte si vhodný materiál na montáž na stenu!

- Ⓗ Поручите выполнение работ по креплению к стене специалисту!
- Ⓗ Far effettuare il fissaggio alla parete ad un esperto!
- Ⓗ A bútor falra rögzítését végeztesse ehhez értő személlyel!
- Ⓗ A montagem na parede deve ser executada por uma pessoa competente!
- Ⓗ Montáž na stěnu nechte provést odborně způsobilou osobou!
- Ⓗ Montáž na stenu zverte kvalifikovanej osobe!





- D** Warn- und Sicherheitshinweise
- GB** Warnings and safety instructions
- FR** Avertissements et consignes de sécurité
- NL** Waarschuwingen en veiligheidsvoorschriften

- ES** Advertencias e indicaciones de
- PL** Ostrzeżenia i instrukcje bezpieczeństwa
- IT** Avvertenze e istruzioni di sicurezza
- HU** Figyelmeztetések és biztonsági előírások

- P** Avisos e instruções de segurança
- CZ** Varování a bezpečnostní pokyny
- SK** Upozornenia a bezpečnostní pokyny



Bei Nichtbeachtung kann Verletzungsgefahr bestehen!

D

Gefahrenhinweise

Für den sicheren Gebrauch ist es sehr wichtig, dass alle Verbindungen/Befestigungselemente stets einen festen Sitz aufweisen. Überprüfen Sie derartige Verbindungen regelmäßig! Sollten sich Verbindungen gelockert haben, befestigen Sie diese wieder. Alle Verbindungen/Befestigungselemente sollten regelmäßig auf festen Sitz und Abnutzung untersucht werden. Benutzen Sie dieses Möbelstück nicht mehr, wenn einzelne Teile beschädigt oder gebrochen sind oder fehlen. Verwenden Sie ausschließlich Original-Ersatzteile des Herstellers.

Niet-naleving kan letsel veroorzaken!

NL

Waarschuwingen voor gevaren

Voor veilig gebruik is het heel belangrijk dat alle verbindingen/snelkoppelingen altijd goed vastzitten. Controleer deze verbindingen regelmatig! Als verbindingen los zijn geraakt, draai ze dan weer vast. Alle verbindingen/snelkoppelingen moeten regelmatig worden gecontroleerd op vastzitten en slijtage. Gebruik dit meubel niet als afzonderlijke onderdelen beschadigd of gebroken zijn of ontbreken. Gebruik alleen originele reserveonderdelen van de fabrikant.

L'inosservanza può causare lesioni!

IT

Avvertenze di pericolo

Per un utilizzo sicuro, è molto importante che tutti i collegamenti/elementi di fissaggio siano sempre ben saldi. Controllare regolarmente tali collegamenti! Se i collegamenti si sono allentati, serrarli nuovamente. Tutti i collegamenti/elementi di fissaggio devono essere controllati regolarmente per verificarne la tenuta e l'usura. Non utilizzare l'apparecchio se alcune parti sono danneggiate, rotte o mancanti. Utilizzare solo ricambi originali del produttore.

Nedodržení může mít za následek zranění!

CZ

Varování před nebezpečím

Pro bezpečné používání je velmi důležité, aby všechny spoje/rychloupínací prvky byly vždy těsné. Tyto spoje pravidelně kontrolujte! Pokud se spoje uvolní, znovu je utáhněte. Pravidelně kontrolujte těsnost a opotřebení všech spojů/upevňovacích prvků. Nepoužívejte tento nábytek, pokud jsou jednotlivé díly poškozené, zlomené nebo chybí. Používejte pouze originální náhradní díly od výrobce

Non-observance may result in injury!

GB

Hazard warnings

For safe use, it is very important that all connections/fastening elements are always tight. Check such connections regularly! If connections have become loose, tighten them again. All connections/fastening elements should be checked regularly for tightness and wear. Do not use this furniture if individual parts are damaged, broken or missing. Only use original spare parts from the manufacturer.

La inobservancia puede causar lesiones.

ES

Avisos de peligro

Para un uso seguro, es muy importante que todas las conexiones/elementos de fijación estén siempre bien apretados. Compruebe estas conexiones con regularidad. Si las conexiones se han aflojado, apriéte las de nuevo. Todas las conexiones/elementos de fijación deben revisarse regularmente para comprobar su estanqueidad y desgaste. No utilice este mueble si alguna de sus piezas está dañada, rota o falta. Utilice únicamente piezas de repuesto originales del fabricante.

A be nem tartás sérülést okozhat!

HU

Veszélyre figyelmeztető jelzések

A biztonságos használat érdekében nagyon fontos, hogy az összes csatlakozás/rögzítőelem mindig szorosan zárjon. Rendszeresen ellenőrizze ezeket a csatlakozásokat! Ha a csatlakozások meglazultak, húzza meg őket újra. Minden csatlakozást/rögzítőelemet rendszeresen ellenőrizni kell a tömítettség és az elhasználódás szempontjából. Ne használja ezt a bútort, ha az egyes alkatrészek sérültek, törtek vagy hiányoznak. Csak a gyártótól származó eredeti pótalkatrészeket használjon.

Nedodržanie môže viesť k zraneniu!

SK

Upozornenia na nebezpečenstvo

Pre bezpečné používanie je veľmi dôležité, aby boli všetky spoje / upevňovacie prvky vždy tesné. Takéto spoje pravidelne kontrolujte! Ak sa spoje uvoľnili, znovu ich utiahnite. Pravidelne kontrolujte tesnosť a opotrebenie všetkých spojov/upevňovacích prvkov. Nepoužívajte tento nábytok, ak sú jednotlivé časti poškodené, zlomené alebo chýbajú. Používajte len originálne náhradné diely od výrobcu

Le non-respect de cette consigne peut entraîner des blessures !

FR

Avvertissements

Pour une utilisation sûre, il est très important que tous les raccords/éléments de fixation soient toujours bien serrés. Vérifiez régulièrement ces connexions ! Si les connexions se sont desserrées, resserrez-les. Tous les raccords/éléments de fixation doivent être vérifiés régulièrement pour s'assurer qu'ils sont bien serrés et qu'ils ne sont pas usés. N'utilisez pas ce meuble si certaines pièces sont endommagées, cassées ou manquantes. N'utilisez que des pièces de rechange d'origine du fabricant.

Nieprzestrzeganie może spowodować obrażenia!

PL

Ostrzeżenia o niebezpieczeństwie

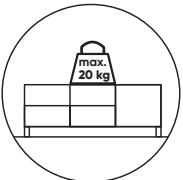
Dla bezpiecznego użytkowania bardzo ważne jest, aby wszystkie połączenia/elementy mocujące były zawsze szczelne. Należy regularnie sprawdzać takie połączenia! Jeśli połączenia poluzowały się, należy je ponownie dokręcić. Wszystkie połączenia/elementy mocujące powinny być regularnie sprawdzane pod kątem szczelności i zużycia. Nie używaj tego mebla, jeśli poszczególne części są uszkodzone, pęknięte lub ich brakuje. Należy używać wyłącznie oryginalnych części zamiennych producenta.

A inobservância pode causar ferimentos!

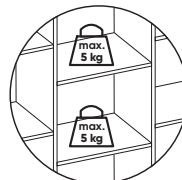
P

Avisos de perigo

Para uma utilização segura, é muito importante que todas as ligações/elementos de fixação estejam sempre apertados. Verifique regularmente estas ligações! Se as ligações ficarem soltas, aperte-as novamente. Todas as ligações/elementos de fixação devem ser verificados regularmente quanto ao seu aperto e desgaste. Não utilize este móvel se houver peças individuais danificadas, partidas ou em falta. Utilize apenas peças sobresselentes originais do fabricante.



- D** Den Oberboden nicht mit mehr als 20 kg belasten!
- GB** Do not load the top plate with more than 20 kg!
- FR** Ne pas charger le plateau avec plus de 20 kg !
- NL** Belast het blad niet met meer dan 20 kg!
- ES** ¡No cargue el Plato superior con más de 20 kg!
- PL** Nie należy obciążać płyty górnej cięższym niż 20 kg!
- IT** Non caricare la piastra superiore con più di 20 kg!
- HU** Ne terhelje a tetőlemez 20 kg-nál nagyobb súllyal!
- P** Não carregar a placa superior com mais de 20 kg!
- CZ** Horní desku nezatažujte více než 20 kg!
- SK** Hornú dosku nezatažujte viac ako 20 kg!



- D** Belastbarkeit der Fachböden max. 5 kg!
- GB** Load capacity of the shelves max. 5 kg!
- FR** Capacité de charge des étagères max. 5 kg !
- NL** Draagvermogen van de legplanken max. 5 kg!
- ES** Capacidad de carga de los estantes máx. 5 kg
- PL** Udźwig półek maks. 5 kg!
- IT** Capacità di carico dei ripiani max. 5 kg!
- HU** A polcok terhelhetősége max. 5 kg!
- P** Capacidade de carga das prateleiras máx. 5 kg!
- CZ** Nosnost polic max. 5 kg!
- SK** Nosnosť polic max. 5 kg!



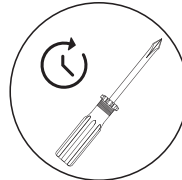
- D** Nicht schieben!
- GB** Don't push over the floor!
- FR** Ne pas pousser sur le sol !
- NL** Niet over de vloer duwen!
- ES** ¡No empuje sobre el suelo!
- PL** Nie naciskać na podłogę!
- IT** Non spingere sul pavimento!
- HU** Ne tolja át a padlót!
- P** Não empurrar para o chão!
- CZ** Netlačte na podlahu!
- SK** Netlačte na podlahu!



- D** Klettern Sie nicht auf Möbel!
- GB** Do not climb on furniture!
- FR** Ne grimpez pas sur les meubles !
- NL** Klim niet op meubilair!
- ES** No se suba a los muebles.
- PL** Nie wspinaj się na meble!
- IT** Non salite sui mobili!
- HU** Ne mászon fel a bútorokra!
- P** Não trepar aos móveis!
- CZ** Nelezte na nábytek!
- SK** Nelezte na nábytok!



- D** Das Möbel muss an der Wand fixiert werden!
- GB** The furniture must be fixed to the wall!
- FR** Ce meuble doit être fixé au mur !
- NL** Dit meubilair moet aan de muur worden bevestigd!
- ES** ¡Este mueble debe fijarse a la pared!
- PL** Ten mebel musi być przymocowany do ściany!
- IT** Questi mobili devono essere fissati al muro!
- HU** Ezt a bútort a falhoz kell rögzíteni!
- P** Este móvel deve ser fixado à parede!
- CZ** Tento nábytek musí být připevněn ke zdi!
- SK** Tento nábytok musí byť pripevnený k stene!



- D** Ziehen Sie die Schrauben nach einiger Zeit des Gebrauchs erneut an!
- GB** Please re-tighten screws after having used the product for a while!
- FR** Resserrer les vis après un certain temps d'utilisation!
- NL** Draai de schroeven na een zekere gebruikstijd opnieuw vast!
- ES** Asegure de nuevo los tornillos tras usarlo durante un tiempo!
- PL** Po pewnym czasie użytkowania ponownie dokręć śruby!
- IT** Stringere nuovamente le viti dopo un certo periodo di utilizzo!
- HU** A használat során némi idő elteltével húzza meg újra a csavarokat! Reaperte os parafusos após algum tempo de uso!
- P** Po určité době používání šrouby znovu utáhněte!
- CZ** Po určité době používání šrouby znovu utáhněte!
- SK** Po určitom čase používania skrutky opäť utiahnite!