









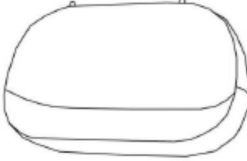
## Závěsné křeslo „Tahiti Double“ – DHS – 1390B

### BEZPEČNOSTNÍ UPOZORNĚNÍ

- Pozor, díly vybalujte mimo dosah malých dětí. Šrouby a kování jsou někdy tak malé, že by je děti mohly spolknout.
- Výrobek montujte minimálně ve dvou, aby bylo možné díly během montáže přidržovat, v jiném případě hrozí nebezpečí poranění.
- Výrobek je ošetřený ekologickou povrchovou úpravou. Přesto může během prvních dní docházet k uvolňování výparů. Dejte pozor, aby menší děti nelízaly čerstvý povrchový nátěr.
- Stabilita stolu je zaručena pouze při běžném používání.
- Občas zkontrolujte, zda jsou všechny spojení a šrouby pevně utažené a neuvolnily se.

### MONTÁŽ

1. Díly opatrně vybalte a položte je na zem. Dávejte pozor, aby se pod nimi nacházel koberec nebo vlněná přikrývka.
2. Zkontrolujte úplnost všech dílů podle kusovníku.
3. Nyní sestavte všechny díly dle znázornění na obrázku.

<p><b>A=</b> 1 kus</p> 	<p><b>B=</b> 2 kusy</p> 	<p><b>C=</b> 2 kusy</p> 	<p><b>D=</b> 8 kusů</p> 	<p><b>E=</b> 8 kusů</p> 	<p><b>F=</b> 2 kusy</p> 
<p><b>G=</b> 2 kusy</p> 	<p><b>H=</b> 1 kus</p> 	<p><b>I=</b> 1 kus</p> 	<p><b>J=</b> 4 kusy</p> 