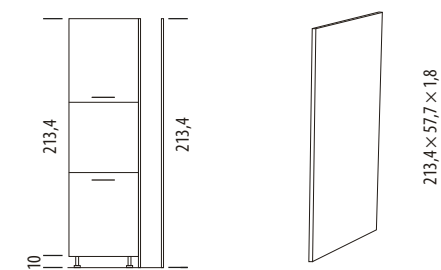


## PŘÍŘEZY, OBKLADOVÉ PANELE, ZÁSTĚNY, SOKLY, ATD.

SCONTO  
NÁBYTEK



**Bok vysoké skříňky 213,4 cm**  
(pro kuchyňské nohy 10 cm. lze objednat rozměr 215,2 cm a poté použít horní vykrývací lištu/sokl. Cena stejná.)



**Bok dolní skříňky 82**  
(pro kuchyňské nohy 10 cm)

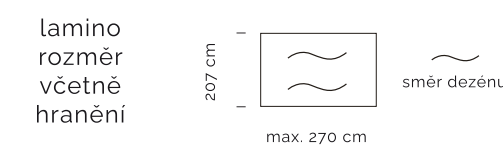


10 cm sokl  
horní  
vykrývací  
lišta

10/15 cm  
sokl  
obkladový  
panel

sokl, obkladový panel 10 9,8 x 275 x 1,8

nebo poloviční panel 10 9,8 x 135 x 1,8



lamino  
rozměr  
včetně  
hranění

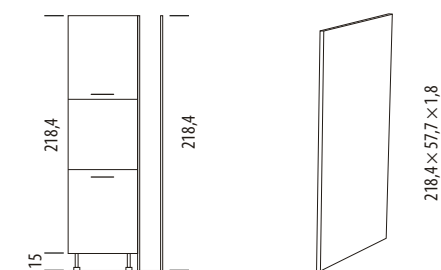
207 cm

směr dežerů

max. 270 cm

sokl, obkladový panel 15 14,8 x 275 x 1,8

nebo poloviční panel 15 14,8 x 135 x 1,8

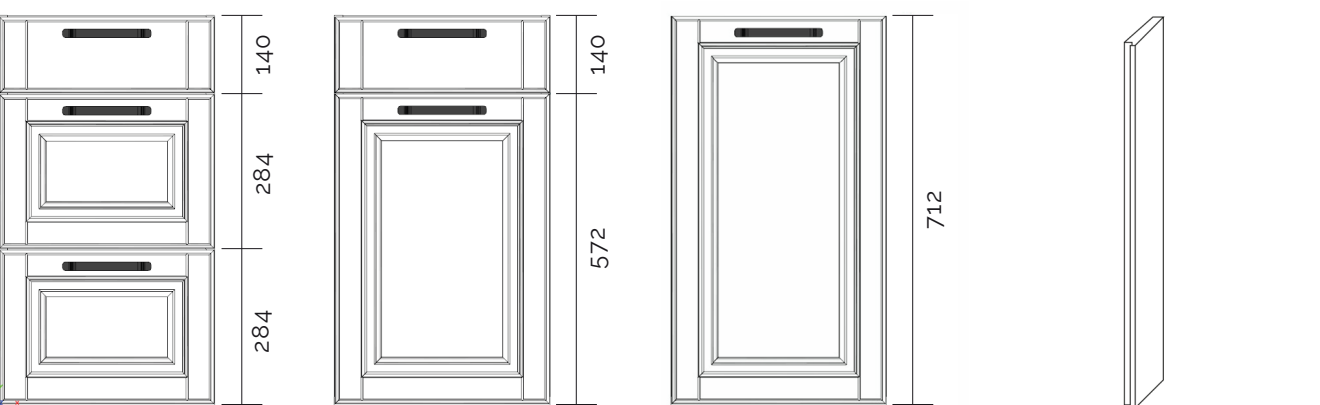


**Bok vysoké skříňky 218,4 cm**  
(pro kuchyňské nohy 15 cm. lze objednat rozměr 220,2 cm a poté použít horní vykrývací lištu/sokl. Cena stejná.)



**Bok dolní skříňky 87**  
(pro kuchyňské nohy 15 cm)

## ZOBRAZENÍ PŘEDNÍ FRONTY KUCHYNĚ



**Boční záslep spodní skříňky**  
(71,8 x 11,5 x 1,6)

Charlotte odkapávač 60cm

Charlotte odkapávač 80cm

Charlotte horní věncová lišta 230cm

Charlotte horní věncová lišta 115cm

Charlotte horní věncové lišty boční  
pro vysoké skříně hluboké 60cm P/L (1xP + 1xL)

Charlotte horní věncové lišty boční  
pro vrchní závěsné skříně hluboké 30,5cm P/L (1xP + 1xL)

Charlotte sokl šířka 275cm, výška 10cm

Charlotte sokl šířka 135cm, výška 10cm

Charlotte boční ukončení soklu P/L (1xP + 1xL)

SCONTO  
NÁBYTEK



Charlotta 240 s vitrinou šedá  
PD 38 mm dub pradávňý



Horní věncovitá lišta



Charlotta sestava bílá  
PD 38 mm dub pradávňý



Charlotta sestava šedá  
PD 38 mm buk bordo



Charlotta sestava bílá, PD 38 mm dub stokholm

SCONTO  
NÁBYTEK



# KUCHYNĚ CHARLOTTE

kuchyňský nábytek  
katalog 2023

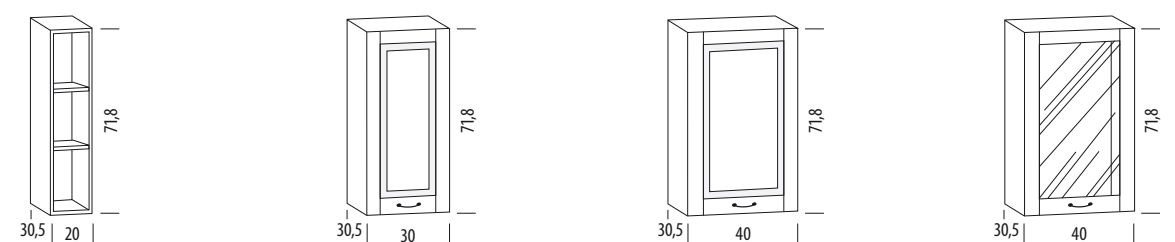
Na obrázku — Charlotta sestava bílá, PD 38 mm dub stokholm a Charlotta 240 komplet bílá, PD 38mm buk bordo



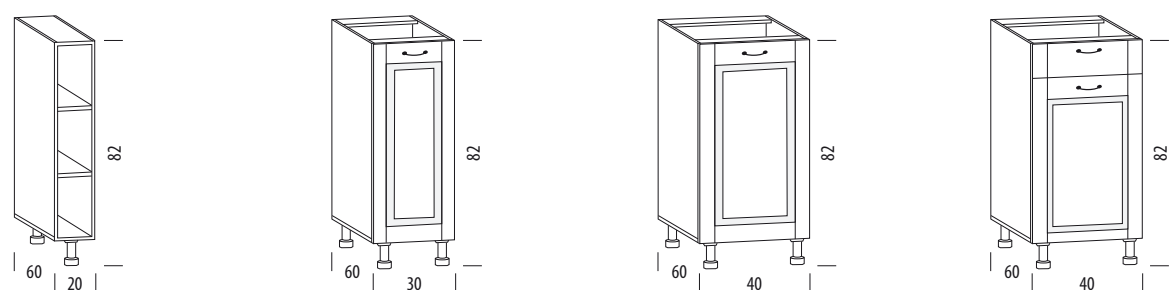
## TECHNICKÉ SPECIFIKACE

- Korpus je vyrobený z lamina o síle 16 mm.
- Vršky korpusů jsou vyrobené z lamina o síle 16 mm.
- Korpus ohraněný ABS 0,5 mm.
- Fronty vyrobeny z MDF o síle 16 mm.
- Fronty potaženy velice kvalitní folií PVC s použitím nejlepších lepidel.
- Poličky vnitřní vyrobeny z lamina o síle 16 mm.
- Poličky vnitřní ohraněny ABS 0,5 mm.
- Panty 35 regulované ve třech osách.
- Nohy plastové s regulací 10–11,5 cm.
- Závěsy horních skříněk nastavitelná výška a dotažení ke zdi.
- Úchytky masivní kovové, jsou součástí skříněk.
- Tvrzené sklo na vitrinách.
- Součásti kování jsou úchyty a hmoždinky pro uchycení do zdi.
- Zásuvkové pojezdy MetalBox bílé.
- Horní věncová lišta z MDF.
- Lze doobjednat tlumení dveří a zásuvek.

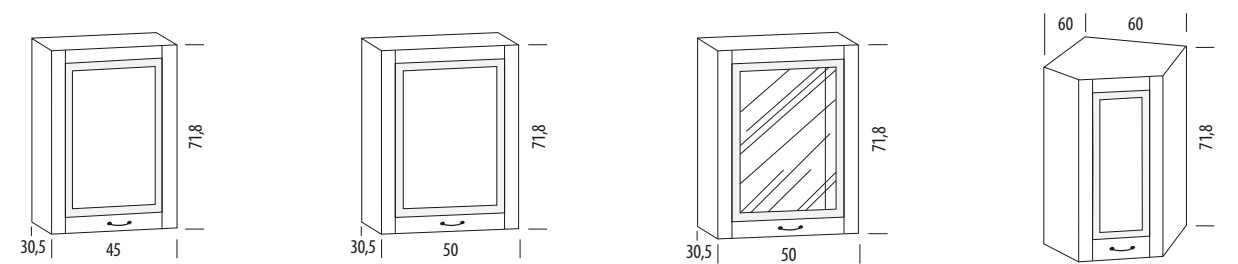
## NABÍDKA KUCHYNĚ CHARLOTTE



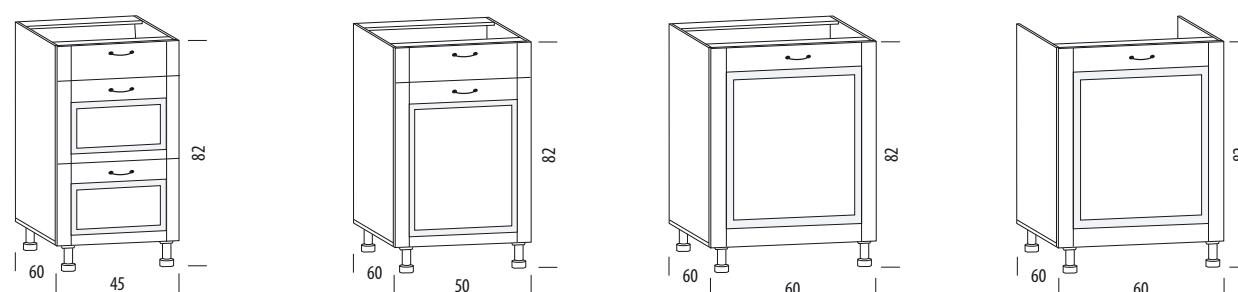
KORPUS 20B KORPUS 30B KORPUS 40B KORPUS 40BB



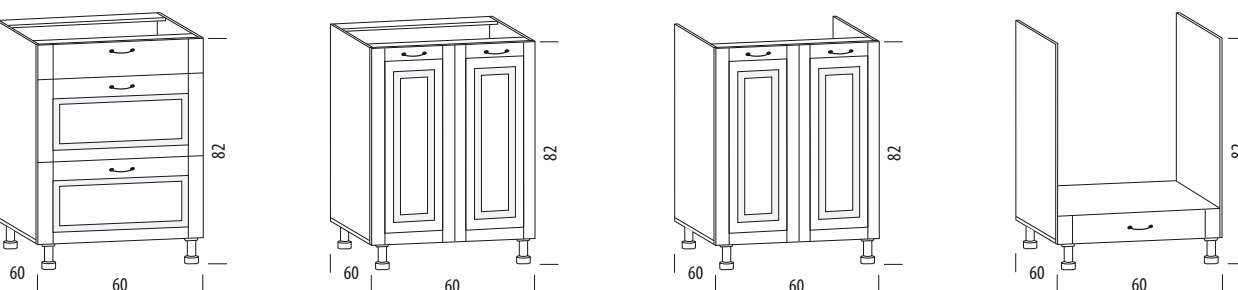
KORPUS 20H KORPUS 30H KORPUS 40H KORPUS 40H1S



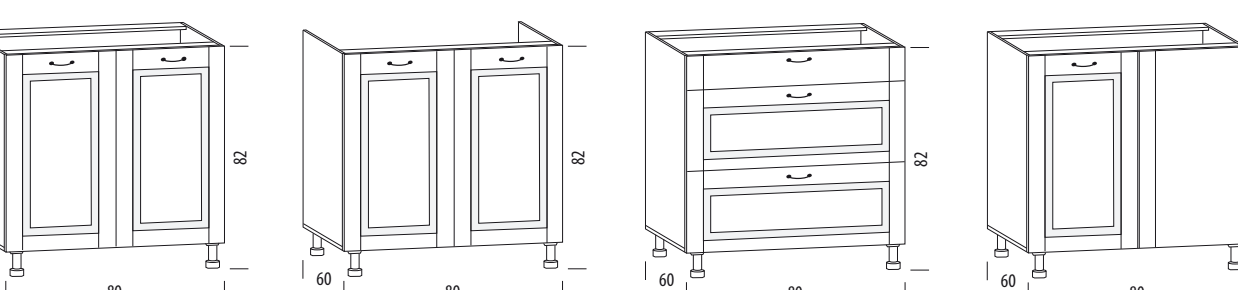
KORPUS 45B KORPUS 50B KORPUS 50BB KORPUS KB 60x60



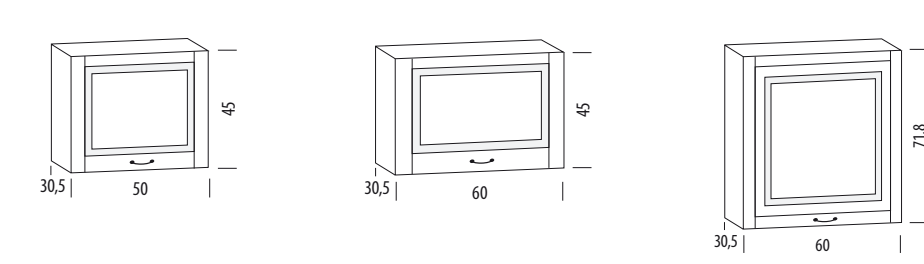
KORPUS 45H3S KORPUS 50H1S KORPUS 60H 1front KORPUS 60HM 1front



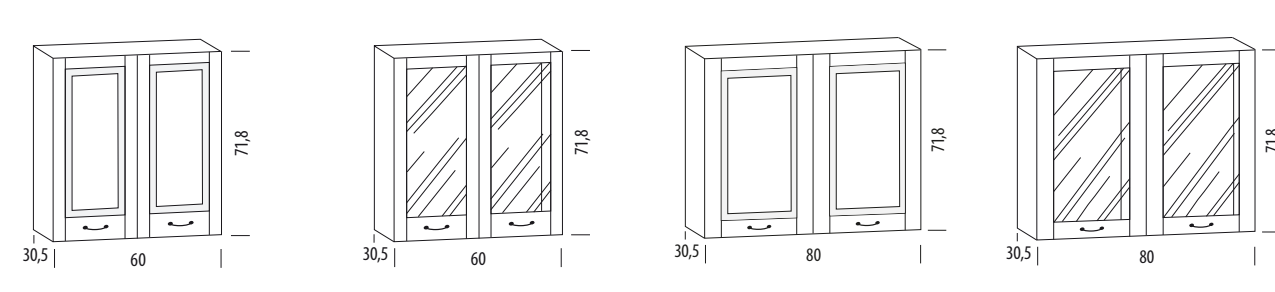
KORPUS 60H3S KORPUS 60H 2fronty KORPUS 60HM 2fronty KORPUS 60H troub.



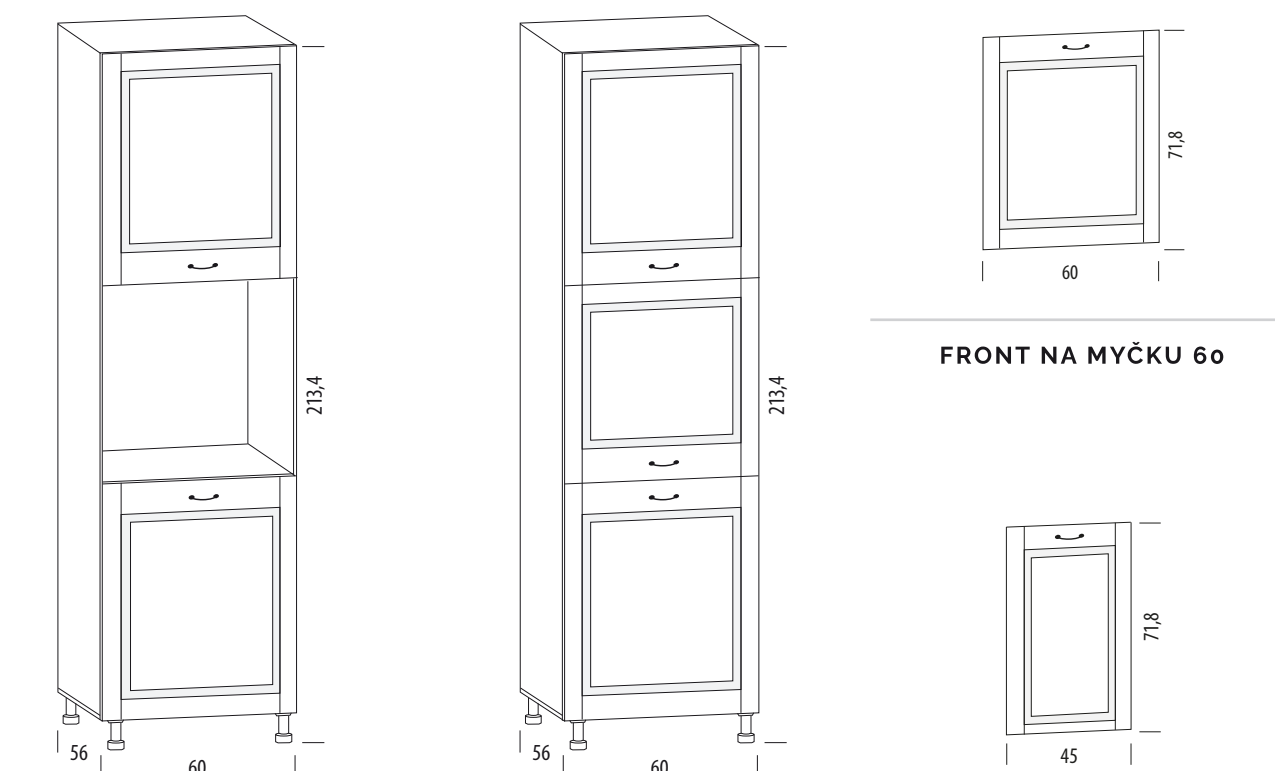
KORPUS 80H KORPUS 80HM KORPUS 80H3S KORPUS KH 100x60



KORPUS 50B/450 KORPUS 60B/450 KORPUS 60B 1front

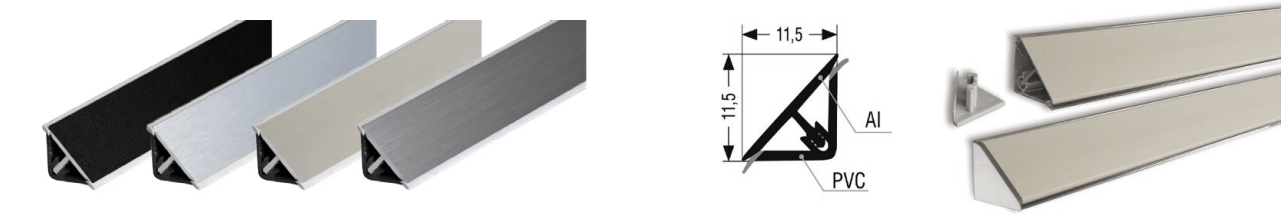


KORPUS 60B 2fronty KORPUS 60BB KORPUS 80B KORPUS 80BB



KORPUS 60H B CABINET A KORPUS 60H B CABINET B FRONT NA MYČKU 60

## DOPLŇKY KE KUCHYNĚM



**Těsnící lišta hliníková 4 100 mm**  
(TL - hliník černá, TL - hliník natural, TL - nerez broušená, TL - hliník broušený) rozměr - 4 100 mm

**Těsnící lišta hliníková 2 050 mm**  
(TL - hliník černá, TL - hliník natural, TL - nerez broušená, TL - hliník broušený) rozměr - 2 050 mm



**Dolní vykrvácí lišta**  
(pro bok dolní skřínky: 82 cm 87 cm  
pro bok vysoké skřínky: 215,2 cm a 220,2 cm)

**Zámkový spoj**  
(včetně příslušenství třech šroubů  
pro stažení desek)



**Doplnky k těsnící liště  
kompletní balení**  
(1. - tmavě šedá k nerez, 2. - světle šedá k hliník natural/broušený, 3. - černá)  
• Balení obsahuje koncovka pravá a levá, roh vnitřní, vnější a tupý vše 1x

**Noha kuchyňská  
15 cm**  
(příplatková vyšší kuchyňská noha)  
počet kusů objednávejte dle potřeby)

**Doplnky k soklu  
lišta transparentní 3 m**  
(transparentní)

**Pracovní deska výška 38 mm  
hloubka 600 mm a maximální délka 4 000 mm.**  
(barvy dle aktuální kolekce - Travertin světlý, Buk Bordo, Dub pradávny, Dub Stokholm, Šedý beton, Černý beton.)  
**Rozměry na míru dle přání zákazníka.**

- Vždy posílejte plány pracovních desek s přesnými rozměry jak u rovných tak u rohových kuchyní.
- Pracovní desky vyrobíme na Vámi přesně požadované rozměry.
- Automaticky hraníme boky pracovních desek.

**Pracovní deska výška 28 mm  
hloubka 600 mm a maximální délka 4 000 mm.**  
(barvy dle aktuální kolekce - Craft zlatý)  
**Rozměry na míru dle přání zákazníka.**

