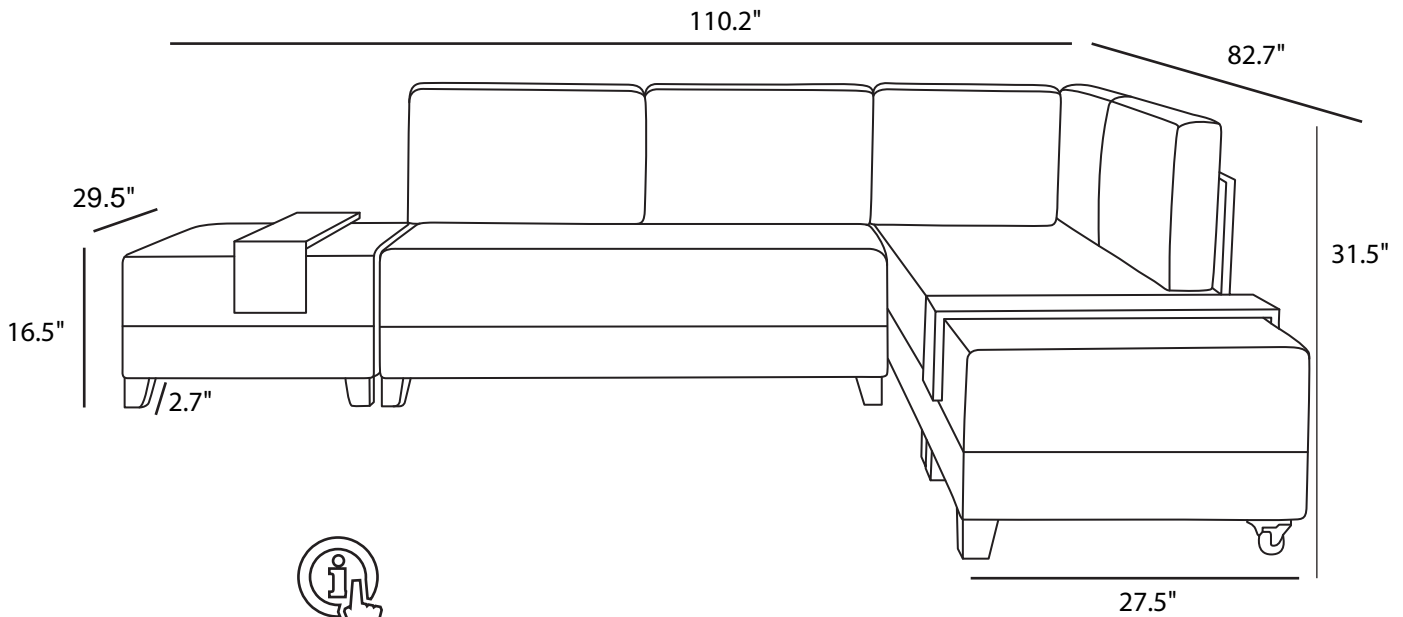


Sedací souprava FLY II

Sedacia súprava FLY II

MONTÁŽNÍ/
MONTÁŽNY NÁVOD



Vlastnosti:

Rám: Hlavní vnitřní rám výrobku, který nese/udrží váhu a tlak, je vyroben z tvrdého dřeva, zatímco ostatní části, které nejsou vystaveny přímému tlaku, jsou vyrobeny z dřevotřískové desky. 100% masivní dřevo se používá k podpoře hlavních nosných sekcí, kde jsou instalovány nohy. Nohy: jsou vyrobeny z tvrdého plastu s vysokou nosnou kapacitou

Sedák: Sedáky pohovky jsou vyplněny měkkou šedou pěnou o tloušťce 4,7" (12 cm) o hustotě 32 hustot.

Polštáře: Polštáře jsou plněné kuličkovou výplní

Tkanina: Snadno se čistí, na čalounění se používá tkanina ze směsi polyesteru a bavlny

Bezpečnost a ochrana zdraví: Vyrobeno z materiálů šetrných k lidskému zdraví a životnímu prostředí

Montáž: Nohy a zadní části výrobku jsou dodávány v demontu

Na základnu produktu je třeba nainstalovat dva zadní a jeden rohový díl. Pufy se spojují s rohy spojkami. Musíte připojit jednu stranu spojovacího prvku, druhá strana je předinstalovaná. Výrobek můžete sestavit pomocí el. šroubováku.

Instalace nožek: postačí el. šroubovák

Balení obsahuje: nohy a montážní návod



Vlastnosti:

Rám: Hlavní vnútorný rám výrobku, ktorý nesie/udrží váhu a tlak, je vyrobený z tvrdého dreva, zatiaľ čo ostatné časti, ktoré nie sú vystavené priamemu tlaku, sú vyrobené z drevotrieskovej desky. 100% masívne drevo sa používa na podporu hlavných nosných sekcí, kde sú inštalované nohy.

Nohy: sú vyrobené z tvrdého plastu s vysokou nosnou kapacitou

Sedák: Sedadlá pohovky sú vyplnené mäkkou sivou penou s hrúbkou 4,7" (12 cm) s hustotou 32 hustot.

Vankúše: Vankúše sú plnené guľôčkovou výplňou

Tkanina: Ľahko sa čistí, na čalúnenie sa používa tkanina zo zmesi polyesteru a bavlny

Bezpečnosť a ochrana zdravia: Vyrobené z materiálov šetrných k ľudskému zdraviu a životnému prostrediu

Montáž: Nohy a zadné časti výrobku sú dodávané v demonte. Na základňu produktu je potrebné nainštalovať dva zadné a jeden rohový diel. Pufy sa spájajú s rohmi spojkami. Musíte pripojiť jednu stranu spojovacieho prvku, druhá strana je predinštalovaná. Výrobok môžete zostaviť pomocou el. skrutkovača.

Instalácia nožičiek: postačí el. skrutkovač

Balenie obsahuje: nohy a montážny návod



Správné používání:

Nevystavujte pohovku přímému slunečnímu záření. Přímé sluneční světlo může způsobit vyblednutí barvy.

Chraňte prosím potahovou látku před ostrými předměty, lepidlem, horkými předměty, ohněm a chemickými materiály.

Pro lepší vzhled vašich polštářů je můžete jednou týdně otočit

Správné používanie:

Nevystavujte pohovku priamemu slnečnému žiareniu. Priame slnečné svetlo môže spôsobiť vyblednutie farby.

Chráňte prosím potahovú látku pred ostrými predmetmi, lepidlom, horúcimi predmetmi, ohňom a chemickými materiálmi.

Pre lepší vzhľad vašich vankúšov ich môžete raz týždenne otočiť

Čištění

Nejprve vyčistěte nábytek vysavačem.

Dejte prosím trochu čistého mýdla do kbelíku s teplou vodou.

Ujistěte se, že je mýdlo zcela rozpuštěno v teplé vodě

Před čištěním nábytku vyzkoušejte zkušební čištění v malém nejprve oblast na zadní straně sedáku. Počkejte, dokud polštáře zcela nevyšchnou.

Čistenie

Najprv vyčistite nábytok vysávačom.

Dajte prosím trochu čistého mydla do vedra s teplou vodou.

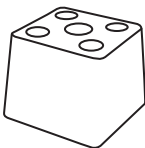
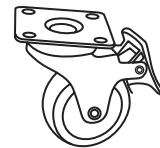



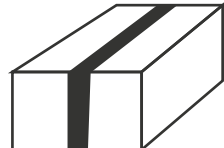
Uistite sa, že je mydlo úplne rozpustené v teplej vode

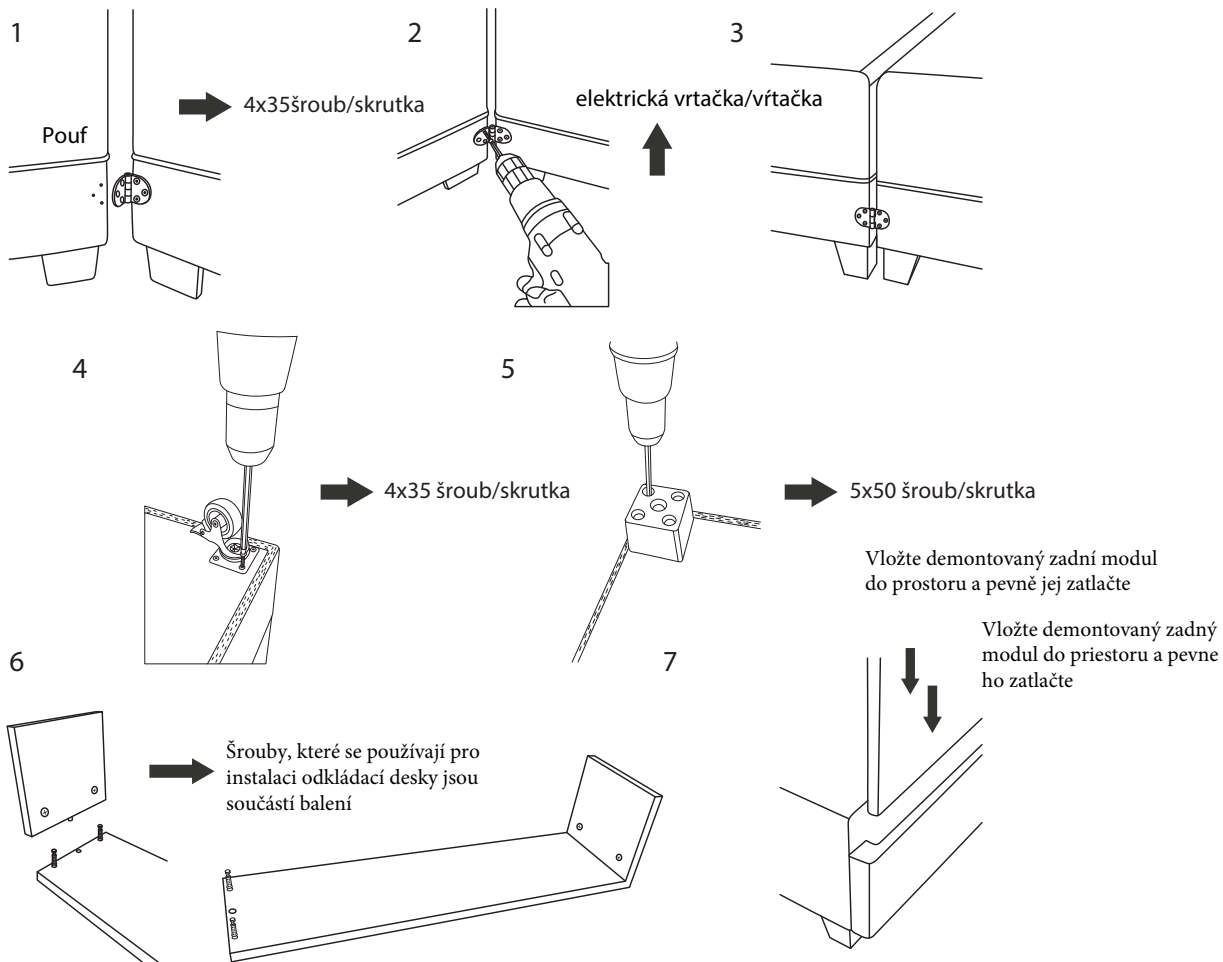
Pred čistením nábytku vyskúšajte skúšobné čistenie v malom najprv oblasť na zadnej strane sedadla. Počkajte, kým vankúše úplne nevyšchnú.

Vážený zákazník,
Děkujeme, že jste si vybrali náš produkt.
Výrobek, který jste si právě zakoupili, byl podroben před odesláním nejruznějším testům a kontrolám. Před začátkem montáže zkontrolujte všechny komponenty a příslušenství podle přiloženého seznamu. Pokud je jste zakoupili více než jeden výrobek, ujistěte se, že jste dokončili první produkt, a teprve poté začněte s dalším. Ujistěte se, že jste vybrali správně očíslovaný díl a použijte konkrétní konektor k sestavení. Nedoporučujeme žádné úpravy nebo otočení při montáži. Pečlivě se řiďte návodem k použití. Přesto může během přepravy dojít k poškození. V takovém případě nemusíte vracet kompletní výrobek, můžeme Vám zaslat jakýkoliv náhradní díl. Poznamenejte si číslo dílu použité v montážním návodu, aby bylo možné dodat správný díl. Než začnete s montáží, zkontrolujte všechny díly z hlediska poškození a kompletnosti.

Vážený zákazník,
ďakujeme, že ste si vybrali náš produkt.
Výrobok, ktorý ste si práve zakúpili, bol podrobený pred odoslaním najrôznejším testom a kontrolám. Pred začiatkom montáže skontrolujte všetky komponenty a príslušenstvo podľa priloženého zoznamu. Ak ste zakúpili viac ako jeden výrobok, uistite sa, že ste dokončili prvý produkt, a až potom začnite s ďalším. Uistite sa, že ste vybrali správne očíslovaný diel a použijte konkrétny konektor na zostavenie. Neodporúčame žiadne úpravy alebo otočenie pri montáži. Starostlivo sa riadte návodom na použitie. Napriek tomu môže počas prepravy dôjsť k poškodeniu. V takom prípade nemusíte vracaf kompletný výrobok, môžeme Vám zaslať akýkoľvek náhradný diel. Poznačte si číslo dielu použité v montážnom návode, aby bolo možné dodať správny diel. Než začnete s montážou, skontrolujte všetky diely z hľadiska poškodenia a kompletnosti.

Seznam/Zoznam

<p>A: </p> <p>plastová nožka/nôžka 12 ks</p>	<p>B: </p> <p>uzamykatelná kolečka/ uzamykatelné kolieska 4ks</p>	<p>C: </p> <p>4x35 šroubek/ skrutka 28ks</p>	<p>D: </p> <p>5x50 šroubek/ skrutka 48 ks</p>	<p>E: </p> <p>spojky/pánt 2 ks</p>	<p>F: </p> <p>box s odkládacími deskami/box s odkládacími doskami 1 ks</p>
---	--	---	--	--	---



Skrutky, které se používají na instalaci odkládací desky sú súčasťou balenia

Dovozce/Dovozca: SCONTO Nábytek, s.r.o.,
Jeremiášova 947/16, Praha 5/SCONTO Nábytok
s.r.o., Nová 10/8144, Trnava